

СЧЕТНАЯ ПАЛАТА КРАСНОЯРСКОГО КРАЯ

ЗАКЛЮЧЕНИЕ **на годовой отчет об исполнении** **краевого бюджета за 2020 год**

(рассмотрено коллегией Счетной палаты Красноярского края
протокол от 28.05.2021 № 8)

Красноярск
2021

Оглавление

Общие положения	4
1. Макроэкономические условия исполнения краевого бюджета.....	5
2. Основные итоги исполнения краевого бюджета в 2020 году.....	13
3. Оценка полноты и достоверности отчета об исполнении краевого бюджета	20
4. Результаты внешней проверки показателей годового отчета за 2020 год по доходам.....	23
5. Результаты внешней проверки показателей годового отчета за 2020 год по расходам	40
6. Результаты внешней проверки показателей годового отчета за 2020 год в части источников финансирования дефицита бюджета и государственного долга.....	70
7. Выводы	75
8. Предложения.....	78
Приложение 1 Информация об основных макроэкономических показателях Красноярского края.....	80
Приложение 2 Информация об исполнении доходов краевого бюджета в 2020 году.....	82
Приложение 3 Информация об исполнении расходов краевого бюджета в 2020 году в разрезе ведомственной структуры расходов..	84
Приложение 4 Информация об исполнении расходов краевого бюджета в 2020 году по разделам, подразделам классификации расходов бюджетов.....	87
Приложение 5 Информация об исполнении расходов краевого бюджета на реализацию в Красноярском крае региональных проектов в 2020 году	91
Приложение 6 Информация о региональных проектах, по которым в 2020 году не достигнуты целевые значения показателей .	97
Приложение 7 Информация о не выполнении результатов региональных проектов в 2020 году	100
Приложение 8 Информация об исполнении расходов краевого бюджета на реализацию государственных программ Красноярского края в 2020 году	103
Приложение 9 Информация об исполнении показателей эффективности реализации государственных программ Красноярского края в 2020 году	105

Приложение 10	Информация об исполнении расходов краевого бюджета на осуществление капитальных вложений в 2020 году в разрезе главных распорядителей бюджетных средств (по Перечню строек и объектов на 2020 год) 108
Приложение 11	Информация об исполнении расходов краевого бюджета на осуществление капитальных вложений в 2020 году в разрезе государственных программ Красноярского края 109
Приложение 12	Информация об объектах, не введенных (незавершенных в части разработки проектной документации, получении требуемых экспертиз) в установленный срок (2020 год) по состоянию на 31.12.2020..... 111
Приложение 13	Информация об объемах вложений в объекты незавершенного строительства по состоянию на 31.12.2020 113
Приложение 14	Информация об объемах межбюджетных трансфертов, предоставленных из краевого бюджета в 2020 году 114
Приложение 15	Информация об источниках внутреннего финансирования дефицита краевого бюджета в 2020 году 115

Общие положения

Заключение Счетной палаты Красноярского края на годовой отчет об исполнении краевого бюджета за 2020 год (далее – Заключение) подготовлено с учетом результатов внешней проверки годовой бюджетной отчетности главных администраторов бюджетных средств на основании статьи 264.4 Бюджетного кодекса Российской Федерации, статьи 46 Закона Красноярского края от 18.12.2008 № 7-2617 «О бюджетном процессе в Красноярском крае» (далее – Закон края о бюджетном процессе), статьи 3 Уставного закона Красноярского края от 31.03.2011 № 12-5718 «О Счетной палате Красноярского края».

Годовой отчет об исполнении краевого бюджета за 2020 год представлен Правительством Красноярского края для проведения внешней проверки в Счетную палату Красноярского края 14.04.2021, что соответствует срокам, установленным частью 3 статьи 264.4 Бюджетного кодекса Российской Федерации и частью 3 статьи 46 Закона края о бюджетном процессе.

В Заключении отражены результаты внешней проверки годового отчета об исполнении краевого бюджета за 2020 год, анализа показателей исполнения краевого бюджета за отчетный год в сравнении с показателями, утвержденными Законом Красноярского края от 05.12.2019 № 8-3414 «О краевом бюджете на 2020 год и плановый период 2021-2022 годов» (далее – Закон края о бюджете) и сводной бюджетной росписью, динамика основных показателей исполнения краевого бюджета в сравнении с предыдущим годом.

При подготовке Заключения использованы сведения Управления Федеральной налоговой службы по Красноярскому краю и Управления Федеральной службы государственной статистики по Красноярскому краю, Республике Хакасия и Республике Тыва; документы и материалы, представленные органами исполнительной власти Красноярского края по запросам, информация, размещенная на официальном портале Красноярского края, а также сформированная с использованием автоматизированной системы управления бюджетным процессом «АЦК-Финансы».

Далее по тексту могут применяться следующие сокращения:

«Российская Федерация» – «РФ»;

«Красноярский край» – «край»;

«Счетная палата Красноярского края» – «Счетная палата»;

Бюджетный кодекс Российской Федерации – БК РФ;

главные администраторы бюджетных средств – ГАБС;

главные распорядители бюджетных средств – ГРБС.

В отдельных случаях незначительные расхождения между итогом и суммой слагаемых объясняются округлением данных.

1. Макроэкономические условия исполнения краевого бюджета

1.1. Анализ макроэкономических условий исполнения краевого бюджета произведен исходя из показателей Прогноза социально-экономического развития Красноярского края на 2020 год и плановый период 2021-2022 годов (далее – Прогноз СЭР края), представленного одновременно с проектом Закона Красноярского края «О краевом бюджете на 2020 год и плановый период 2021-2022 годов», а также относительно оценки, представленной с проектом Закона Красноярского края «О краевом бюджете на 2021 год и плановый период 2022-2023 годов».

Сравнительный анализ прогнозных, оценочных и фактических значений основных макроэкономических показателей представлен в приложении 1.

1.2. Исполнение краевого бюджета в 2020 году осуществлялось в условиях охватившей весь мир пандемии коронавируса и вызванного ею экономического кризиса, сохраняющихся геополитической напряженности и санкционного давления.

Существенное влияние на достижение социально-экономических показателей развития региона ввиду его специализации на экспортно-ориентированных отраслях экономики оказывали конъюнктурные изменения на валютных и сырьевых рынках.

В анализируемом периоде ниже прогнозных сложились цены на: нефть марки «Ural's» – на 26,8%, никель – на 8,1%, алюминий – на 7,9%.

Повышение цен относительно прогнозных значений произошло по драгоценным металлам: палладий – на 48,2%, золото – на 26,4%, платина – на 3,3%.

Курс доллара США составил 72,1 рубля при прогнозе 65,7 рубля, оценке – 71,2 рубля.

1.3. В целом, в социально-экономическом развитии края в 2020 году отмечены следующие основные тенденции:

1) *спад промышленного производства*. Индекс промышленного производства в 2020 году составил 90,6%. Данный показатель сложился ниже прогнозного значения на 11,5 процентного пункта, оценки – на 4,4 процентного пункта.

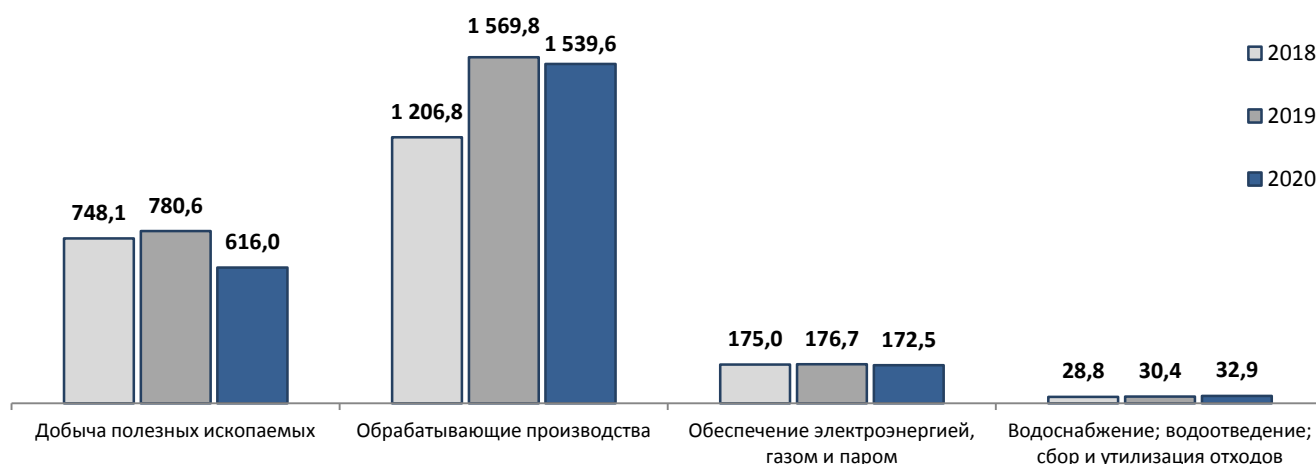
Сложившиеся индексы производства в разрезе основных видов деятельности приведены в таблице¹:

Наименование показателя	Факт 2019 года	Прогноз 2020 года	Оценка 2020 года	Факт 2020 года
Индекс промышленного производства, в том числе по видам экономической деятельности:	101,7	102,1	95,0	90,6
добыча полезных ископаемых	98,6	103,8	94,7	87,4
обрабатывающие производства	104,0	101,4	95,1	92,0
обеспечение электрической энергией, газом и паром; кондиционирование воздуха	99,5	100,5	95,0	95,4
водоснабжение; водоотведение, организация сбора и утилизации отходов, деятельность по ликвидации загрязнений	101,1	102,0	102,0	103,5

¹ По показателям промышленного производства за 2020 год приведены предварительные данные.

Общий объем отгруженных товаров собственного производства, выполненных работ и услуг в промышленности приведен на графике:

Объем отгруженных товаров собственного производства, выполненных работ и услуг в промышленности
(млрд рублей)



Спад производства в промышленной сфере в 2020 году обусловлен, в основном, снижением показателей в базовых отраслях промышленного производства – нефтедобычи и металлургии, на долю которых приходится более половины объема производства в крае.

Отрицательная динамика показателей производства в добывающем секторе сложилась за счет снижения на 15,4% добычи нефти и природного газа, на 16,7% – угля. На показателях нефтедобычи в 2020 году сказывались отклонения от планируемых параметров хода освоения месторождений с учетом горно-геологических условий, на добычу угля повлияло снижение потребности в топливе тепловых электрических станций в крае при увеличении выработки электроэнергии на ГЭС в условиях многоводности.

В обрабатывающем секторе снизились показатели производства более чем по половине видов деятельности: в сфере обработки древесины и производстве изделий из дерева и пробки – на 5,7%, в металлургическом производстве – на 9,4%, в сфере ремонта и монтажа машин и оборудования – на 11,6%, в производстве резиновых и пластмассовых изделий – на 29,7%, в производстве автотранспортных средств, прицепов и полуприцепов – на 34,9%. Спад обусловлен снижением спроса внешнего и внутреннего рынка, вызванного ограничениями в связи с распространением новой коронавирусной инфекции COVID-19, а также сопутствующими проблемами логистики при поставках материалов, комплектующих и готовой продукции.

Значимый рост (132,0%) наблюдался в производстве лекарственных средств и материалов в основном за счет увеличения выпуска медикаментов, применяющихся в борьбе с COVID-19, и противомикробных препаратов. Также рост отмечен в производстве химических веществ и химических продуктов (110,0%), кокса и нефтепродуктов (108,9%), пищевых продуктов (102,6%).

По сравнению с 2019 годом снизились показатели в сфере производства, передачи и распределения электроэнергии (на 3,7%), производства, передачи и распределения пара и горячей воды и кондиционирования воздуха (на 8,2%).

В сфере водоснабжения и водоотведения положительная динамика сложилась по всем видам деятельности, входящим в данную область промышленного производства: сбор, обработка и утилизация отходов, обработка вторичного сырья (102,5%), забор, очистка и распределение воды (103,8%), сбор и обработка сточных вод (107,9%).

Стратегией социально-экономического развития Красноярского края до 2030 года, утвержденной постановлением Правительства Красноярского края от 30.10.2018 № 647-п (далее – Стратегия 2030), в 2018-2020 годах предполагается ежегодный прирост промышленного производства на 3,1%. По результатам 2020 года данный показатель не достигнут;

2) *ускорение роста сельскохозяйственного производства.* По итогам 2020 года индекс сельскохозяйственного производства составил 108,7% и превысил прогнозное значение на 4,6 процентного пункта, оценку – на 8,8 процентного пункта.

Сложившиеся индексы сельскохозяйственного производства по основным видам деятельности приведены в таблице²:

Наименование показателя	Факт 2019 года	Прогноз 2020 года	Оценка 2020 года	Факт 2020 года
Индекс сельскохозяйственного производства, в том числе по видам экономической деятельности:	104,5	104,1	99,95	108,7
растениеводство	110,8	107,6	96,3	115,4
животноводство	100,3	101,6	102,8	103,5

Сложившийся индекс производства продукции в растениеводстве обусловлен увеличением по сравнению с 2019 годом урожайности зерновых культур (123,3%), снижением объема собранного картофеля (92,1%) и овощей открытого и защищенного грунта (97,7%).

В отрасли животноводства по состоянию на конец 2020 года по сравнению с 2019 годом увеличилось производство всех основных видов продукции на убой: крупного рогатого скота на 6,0%, свиней – на 6,5%, птиц – на 10,2%. Увеличилось производство молока (102,3%) и яиц (100,8%).

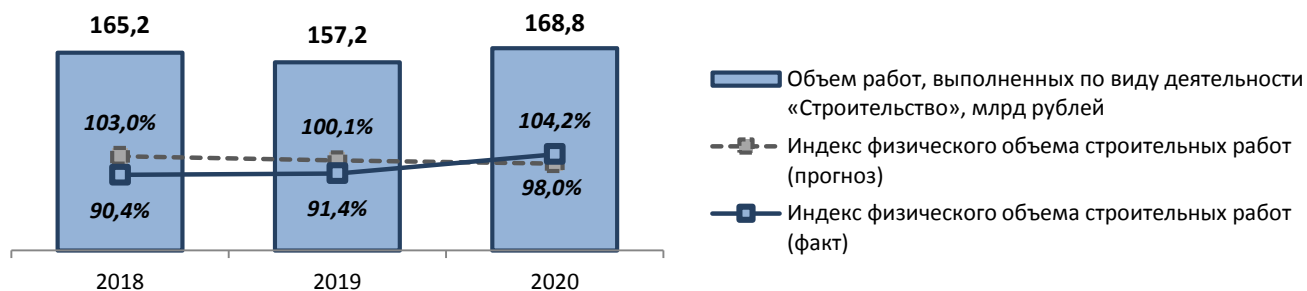
Стратегией 2030 на 2018-2020 годы предполагается ежегодный прирост сельскохозяйственного производства в крае на 0,7%. С 2018 года ежегодный прирост значительно превышает установленные ориентиры стратегического развития в данной отрасли;

3) *увеличение объемов строительства.* По итогам 2020 года объем работ, выполненных по виду деятельности «Строительство», составил 168 787,8 млн рублей и превысил на 4,2% значение предыдущего года³, прервав отрицательную динамику по данному виду деятельности, сложившуюся с 2017 года.

² По показателям сельскохозяйственного производства за 2020 год приведены предварительные данные.

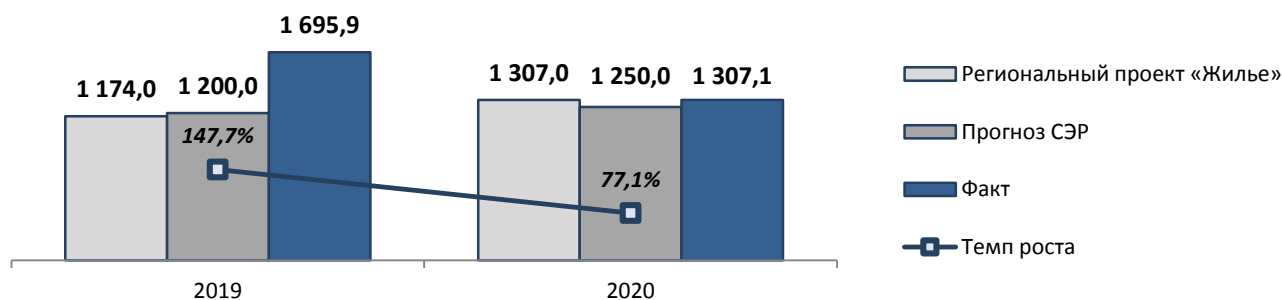
³ По показателям вида деятельности «Строительство» за 2020 год приведены предварительные данные.

Динамика показателей по виду деятельности «Строительство»



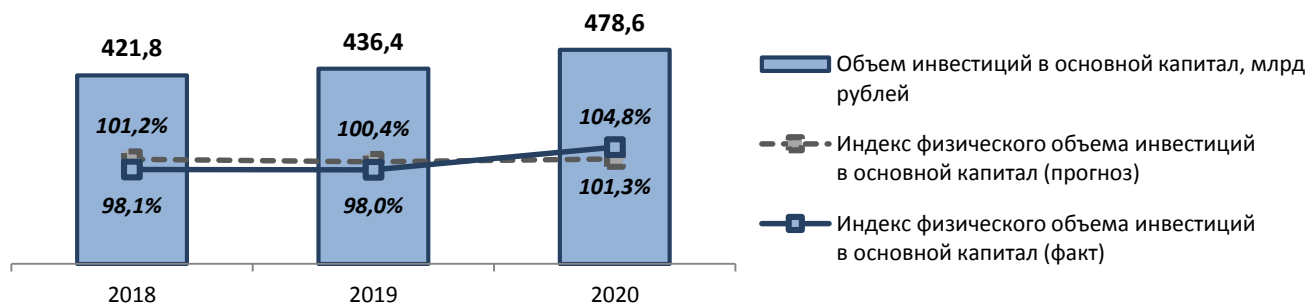
В сфере жилищного строительства показатель объема общей площади жилых домов, введенных в эксплуатацию в 2020 году, сложился на уровне 1 307,1 тыс. м², превысив прогнозное значение на 57,1 тыс. м². При этом темп роста данного показателя по сравнению с 2019 годом составил 77,1%, в основном за счет снижения объема ввода жилья индивидуальными застройщиками. Региональным проектом «Жилье» значение аналогичного показателя на 2020 год установлено на уровне 1 307,0 тыс. м², по итогам 2020 года данный показатель перевыполнен.

Общая площадь жилых домов, введенных в эксплуатацию (тыс. м²)



4) *повышение инвестиционной активности организаций.* Индекс физического объема инвестиций в основной капитал в отчетном году составил 104,8%, что выше прогнозного значения на 3,5 процентного пункта (101,3%) и оценки на 6,5 процентного пункта (98,3%).

Динамика показателей инвестиционной активности организаций



Увеличение объемов капитальных вложений обусловлено началом практической реализации в крае крупных инвестиционных проектов. В частности, в отчетном году началась реализация проекта «Восток Ойл» компании «Роснефть», освоение Сырадасайского месторождения угля компанией «Северная звезда»

в Таймырском Долгано-Ненецком муниципальном районе, запуск «Серной программы» и расширение Талнахской обогатительной фабрики в Норильске, а также строительство животноводческих комплексов в Большемуртинском, Канском, Краснотуранском, Курагинском, Ужурском, Шушенском районах края и др.

Следует отметить, что в Стратегии 2030 в 2018-2020 годах ожидалось сокращение прироста инвестиций в основной капитал на уровне 3% в год. Положительная динамика данного показателя по итогам 2020 года частично компенсирует спад объемов капиталовложений в предыдущие годы и способствует достижению стратегических целей социально-экономического развития края;

5) *сокращение потребительского спроса*. Так, индекс физического объема оборота розничной торговли составил 94,0% (прогноз – 100,9%, оценка – 92,3%), индекс физического объема платных услуг, оказанных населению Красноярского края – 87,5% (прогноз – 101,4%, оценка – 90,6%).

Наибольшее влияние на сокращение оборота розничной торговли оказало снижение активности деятельности индивидуальных предпринимателей (индекс физического объема – 79,3%). При этом по организациям, не относящимся к субъектам малого и среднего предпринимательства, наблюдалось увеличение оборота розничной торговли (104,8%).

Наибольшее снижение объема платных услуг населению отмечено по услугам организаций культуры (48,1%), гостиниц (51,2%), санаторно-курортных организаций (55,6%), спорта (56,9%), туристических агентств (56,0%). Положительная динамика по объему платных услуг, оказанных населению, сложилась только по услугам почтовой связи, курьерским услугам (101,7%).

б) *сокращение внешнеторгового оборота*. В 2020 году по отношению к 2019 году объем экспорта товаров в фактически действовавших ценах уменьшился на 5,9% и составил 6 388,0 млн долларов США (прогноз – 7 199,3 млн долларов США, оценка – 6 838,0 млн долларов США), объем импорта увеличился на 0,9% до 2 504,4 млн долларов США (прогноз – 2 367,9 млн долларов США, оценка – 2 701,5 млн долларов США).

При сокращении объемов внешней торговли изменилась и ее структура. Товарная структура экспорта представлена в следующей таблице:

(процентов к итогу)

Наименование показателя	2018	2019	2020
Экспорт – всего	100,0	100,0	100,0
в том числе:			
продовольственные товары и сельскохозяйственное сырье	0,6	0,5	1,1
минеральные продукты, из них:	11,0	11,0	7,7
топливно-энергетические товары	1,4	0,7	1,0
продукция химической промышленности, каучук	7,0	8,5	5,8
кожевенное сырье, пушнина и изделия из них	0,0	0,0	0,0
древесина и целлюлозно-бумажные изделия	11,1	13,8	12,9
текстиль, текстильные изделия и обувь	0,0	0,0	0,0
металлы, драгоценные камни и изделия из них	68,1	64,5	67,3
машины, оборудование и транспортные средства	2,1	1,6	5,1
другие товары	0,1	0,1	0,1

В структуре экспорта по-прежнему преобладают металлы, драгоценные камни и изделия из них, их доля по сравнению с предыдущим годом увеличилась на 2,8 процентного пункта. Существенный рост (на 3,5 процентного пункта) отмечен по группе «машины, оборудование и транспортные средства». При этом уменьшился вывоз минеральных продуктов (на 3,3 процентного пункта) и продукции химической промышленности, каучука (на 2,7 процентного пункта).

Товарная структура импорта представлена в следующей таблице:

(процентов к итогу)

Наименование показателя	2018	2019	2020
Импорт – всего	100,0	100,0	100,0
в том числе:			
продовольственные товары и сельскохозяйственное сырье	1,9	2,3	2,0
минеральные продукты, из них:	3,7	0,6	1,4
топливно-энергетические товары	3,7	0,5	1,3
продукция химической промышленности, каучук	34,0	31,2	27,4
кожевенное сырье, пушнина и изделия из них	0,1	0,1	0,1
древесина и целлюлозно-бумажные изделия	0,1	0,1	0,1
текстиль, текстильные изделия и обувь	0,8	0,8	1,1
металлы, драгоценные камни и изделия из них	7,1	16,5	26,4
машины, оборудование и транспортные средства	50,9	47,1	40,3
другие товары	1,3	1,3	1,2

Основной объем импортных товаров формируется за счет:

машин, оборудования и транспортных средств, доля которых в 2020 году уменьшилась на 6,8 процентного пункта;

продукции химической промышленности, каучука, чья доля сократилась на 3,8 процентного пункта;

металлов, драгоценных камней и изделий из них, доля которых увеличилась на 9,9 процентного пункта.

7) *ускорение инфляции*. В отчетном году сводный индекс потребительских цен составил 104,7% при прогнозе 103,5% и оценке – 103,8%. Динамика индекса потребительских цен представлена в таблице:

(декабрь к декабрю, процентов)

Наименование показателя	2018	2019	2020
Индекс потребительских цен и тарифов на все товары и услуги	104,3	103,8	104,7
в том числе:			
продовольственные товары	104,8	103,4	106,5
непродовольственные товары	104,3	103,1	105,3
услуги	103,7	105,3	101,7

Наибольшее влияние на темп инфляции оказал рост цен на продовольственные товары, которые подорожали на 6,5% преимущественно за счет увеличения стоимости плодоовощной продукции, включая картофель, на 15,4%, а также мясопродуктов – на 3,0%, алкогольных напитков – на 3,0%, макаронных и крупяных изделий – на 20,2 %, сахара – на 41,1% и др.

Среди непродовольственных товаров значимым было удорожание легковых автомобилей на 4,9%, медицинских товаров – на 11,3%, ювелирных изделий – на 41,3%, мебели – на 9,6% и др.

Индекс цен и тарифов на услуги в крае составил 101,7%. Наиболее весомым было увеличение цен и тарифов на жилищно-коммунальные услуги на 3,7%, а также на бытовые услуги на 2,9%. При этом отмечено значимое снижение стоимости услуг пассажирского транспорта на 6,7% (стоимость полета в салоне экономического класса самолета снизилась на 13,8%).

8) *ухудшение ситуации на рынке труда.* Уровень безработицы, рассчитанный по методологии Международной организации труда, составил 6,0%, что значительно выше прогнозного (4,9%), но ниже оценочного (6,2%) значений. Уровень официально зарегистрированной безработицы (3,5%) также сложился значительно выше прогноза (0,9%) и ниже оценки (3,9%). Численность безработных граждан, зарегистрированных в органах службы занятости населения края на конец декабря 2020 года, составила 52,1 тыс. человек, относительно начала года увеличилась на 39,9 тыс. человек (на 01.01.2020 – 12,2 тыс. человек). Фактором ухудшения общей ситуации на рынке труда в 2020 году стал рост уровня безработицы среди всех категорий населения, вместе с тем наиболее пострадало сельское население;

9) *снижение уровня жизни населения.* В отчетном году, несмотря на рост заработной платы, реальные доходы населения по сравнению с предыдущим годом сократились, вместе с тем доля россиян, живущих за чертой бедности, уменьшилась⁴.

Среднемесячная номинальная начисленная заработная плата по итогам 2020 года сложилась на уровне 53 985,5 рубля, что выше прогнозного (51 613,3 рубля) и оценочного (53 494,7 рубля) уровней. Рост заработной платы в отчетном периоде по сравнению с 2019 годом связан, главным образом, с повышением выплат работникам в отраслях добычи полезных ископаемых, производства химических веществ и химических продуктов, металлургии, организаций бюджетной сферы, а также с ежегодным повышением с 1 января минимального размера оплаты труда.

Реальная начисленная заработная плата составила 104,5% при прогнозируемом уровне 102,0% и ожидаемой оценке 103,6%.

Средний размер назначенных месячных пенсий в номинальном выражении составил 16 815,1 рубля (прогноз – 17 149,8 рубля, оценка – 16 958,4 рубля), в реальном выражении – 100,6% (прогноз и оценка – 102,7%). Несмотря на индексацию с 01.01.2020 страховых пенсий неработающих пенсионеров на 6,6% (что выше инфляции по итогам 2019 года – 3,8%), показатель не достиг своего прогнозного и оценочного значений.

Среднедушевые денежные доходы населения составили 32 452,6 рубля, что выше прогнозного (31 687,2 рубля) и оценочного (32 384,3 рубля) уровней. Реальные доходы населения при этом составили 98,7%, что ниже оценочного (99,8%) и прогнозного (100,6%) показателей.

Величина прожиточного минимума в среднем за 2020 год составила 13 050,5 рублей, что несколько ниже прогнозного и оценочного (13 070,0 рублей) уровня.

⁴ По показателям заработной платы, доходов населения и доли населения, живущей за чертой бедности, за 2020 год приведены предварительные данные.

Благодаря широкому спектру предоставляемых в крае мер социальной поддержки (в том числе мер по борьбе с новой коронавирусной инфекцией COVID-19 и поддержкой экономики) доля населения, живущего за чертой бедности, по сравнению с 2019 годом сократилась на 0,3 процентных пункта и составила 17,0%, что выше прогнозного (16,1%), но ниже оценочного (17,7%) значений.

10) *ухудшение демографической ситуации.* Численность постоянного населения в 2020 году (в среднем за период) составила 2 861,9 тыс. человек, что ниже прогноза (2 871,8 тыс. человек) и оценки (2 863,2 тыс. человек).

В 2020 году по сравнению с 2019 годом наблюдается сокращение среднегодовой численности населения на 8,2 тыс. человек, численности населения на начало года (следующего за отчетным периодом) – на 10,4 тыс. человек.

Очевидно, что данная динамика не позволит достичь значения целевого показателя Стратегии 2030 «Среднегодовая численность населения (на конец периода)», который на 2018–2020 годы запланирован на уровне 2 895 тыс. человек.

Естественная убыль населения постоянных жителей региона за 2020 год составила 11,5 тыс. человек, что значительно хуже планируемых показателей (прогноз – естественный прирост населения 0,5 тыс. человек, оценка – естественная убыль 5,6 тыс. человек).

Ожидаемая продолжительность жизни при рождении в 2020 году сократилась на 1,4 года по сравнению с 2019 годом и составила 69,8 лет (прогноз – 72,11 года, оценка – 71,74 года).

Динамика данных показателей свидетельствует о возрастающих рисках недостижения их целевых значений, определенных Указом Президента Российской Федерации от 21.07.2020 № 474 «О национальных целях развития Российской Федерации на период до 2030 года»: устойчивый рост численности населения и повышение к 2030 году ожидаемой продолжительности жизни до 78 лет.

1.4. В качестве основных рисков реализации Прогноза СЭР края на 2020 год Счетная палата в заключении на проект закона Красноярского края «О краевом бюджете на 2020 год и плановый период 2021–2022 годов» (утверждено коллегией Счетной палаты, протокол от 13.11.2019 № 15) обозначала замедление темпов развития производственного сектора (в том числе сокращение объемов нефтедобычи и металлообработки), неблагоприятную ценовую конъюнктуру мировых рынков цветных металлов, снижение темпов роста и объемов инвестирования вследствие излишне оптимистичных ожиданий, превышение темпов инфляции над таргетом Банка России, ведущее к снижению потребительской активности.

Достигнутые значения показателей свидетельствуют о подтверждении в отчетном году указанных рисков, за исключением риска снижения объемов капиталовложений.

2. Основные итоги исполнения краевого бюджета в 2020 году

2.1. Анализ исполнения основных параметров краевого бюджета

2.1.1. Исполнение основных параметров краевого бюджета за 2020 год представлено в таблице:

(млн рублей)

Наименование показателя	Утверждено Законом края о бюджете (в ред. от 05.12.2019)	Утверждено Законом края о бюджете (в ред. от 08.10.2020)	Уточненные бюджетные назначения	Исполнено	% исполнения
1	2	3	4	5 (4/3*100)	
Доходы	248 607,6	262 984,4	267 789,2	288 697,9	107,8
- налоговые и неналоговые доходы	217 823,2	207 904,2	207 905,4	229 740,4	110,5
- безвозмездные поступления	30 784,4	55 080,2	59 883,8	58 957,5	98,5
Расходы	254 572,2	289 564,0	294 368,7	288 308,8	97,9
- программные расходы	242 947,7	277 431,1	284 736,7	279 709,1	98,2
- непрограммные расходы	11 624,4	12 132,9	9 632,0	8 599,7	89,3
Дефицит(-), Профицит(+)	-5 964,6	-26 579,5	-26 579,5	389,1	x

Законом края о бюджете (в ред. от 08.10.2020) на 2020 год **доходы** утверждены в объеме **262 984,4** млн рублей, **расходы** – в объеме **289 564,0** млн рублей, **дефицит** – в сумме **26 579,5** млн рублей.

Основные параметры краевого бюджета на 2020 год законодательно устанавливались 3 раза. В течение отчетного периода доходы увеличены на 14 376,8 млн рублей, или на 5,8% (в том числе собственные доходы – сокращены на 9 919,0 млн рублей, или на 4,6%; безвозмездные поступления – увеличены на 24 295,9 млн рублей, или в 1,8 раза), расходы увеличены на 34 991,8 млн рублей, или на 13,7% (в том числе программные расходы – увеличены на 34 483,3 млн рублей, или на 14,2%; непрограммные расходы – на 508,5 млн рублей, или на 4,4%). Дефицит краевого бюджета при корректировке параметров по доходам и расходам оставался неизменным.

На основании статьи 217 БК РФ, пункта 4 статьи 2.1 Федерального закона от 12.11.2019 № 367-ФЗ «О приостановлении действия отдельных положений Бюджетного кодекса Российской Федерации и установлении особенностей исполнения бюджетов бюджетной системы Российской Федерации в 2020 году» (далее – Федеральный закон № 367-ФЗ) и статьи 6 Закона края о бюджете вносились изменения в сводную бюджетную роспись без внесения изменений в Закон края о бюджете.

Общий объем изменений сводной бюджетной росписи в 2020 году составил 11 545,2 млн рублей (на 14,9% ниже аналогичного показателя предыдущего отчетного периода).

Сведения об изменении сводной бюджетной росписи в 2020 году представлены в таблице:

(млн рублей)

ВСЕГО внесено изменений в сводную бюджетную роспись краевого бюджета	11 545,2
в том числе:	
увеличение	6 764,6
статья 217 Бюджетного кодекса РФ	4 810,3
статья 2.1 Федерального закона № 367-ФЗ	317,4
статья 6 Закона края о бюджете	1 636,9
уменьшение	-1 959,9
статья 217 Бюджетного кодекса РФ	-1 184,1
статья 6 Закона края о бюджете	-775,8
перераспределение	6 740,5
статья 217 Бюджетного кодекса РФ	1 169,0
статья 2.1 Федерального закона № 367-ФЗ	547,2
статья 6 Закона края о бюджете	5 024,3

С учетом внесенных изменений в показатели сводной бюджетной росписи уточнены кассовые планы по доходам и расходам краевого бюджета (далее – уточненные бюджетные назначения).

На 01.01.2021 уточненные бюджетные назначения по доходам и расходам составили **267 789,2 млн рублей** и **294 368,7 млн рублей** соответственно.

Согласно годовому отчету об исполнении краевого бюджета за 2020 год доходы краевого бюджета составили **288 697,9 млн рублей**, что на 25 713,5 млн рублей выше показателя, утвержденного Законом края о бюджете.

Расходы краевого бюджета исполнены в объеме **288 308,8 млн рублей**, или на 1 255,1 млн рублей ниже показателя, утвержденного Законом края о бюджете.

Уточненные бюджетные назначения по доходам и расходам в отчетном году исполнены на 107,8% и 97,9% соответственно.

Краевой бюджет исполнен с профицитом в сумме 389,1 млн рублей.

2.1.2. Несмотря на наметившуюся за последние пять лет положительную динамику исполнения краевого бюджета, в 2020 году наблюдается существенное замедление темпов роста по доходам при значительном росте расходов.

Сложившая ситуация характерна для большинства субъектов РФ и обусловлена особенностями исполнения бюджетов в отчетном периоде, в том числе по причине возникновения дополнительных обстоятельств, связанных с необходимостью принятия мер, направленных на предотвращение распространения новой коронавирусной инфекции COVID-19 и поддержку наиболее пострадавших отраслей экономики и граждан.

(млн рублей)

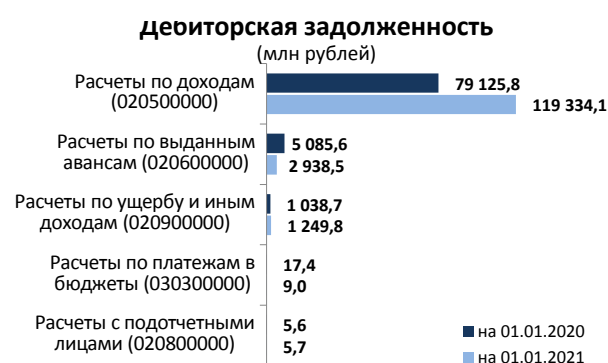
Наименование показателя	2016 год	Темп роста, %	2017 год	Темп роста, %	2018 год	Темп роста, %	2019 год	Темп роста, %	2020 год	Темп роста, %
Доходы	187 275,9	108,0	208 298,6	111,2	237 975,6	114,2	285 189,0	119,8	288 697,9	101,2
Расходы	200 381,6	104,5	212 841,7	106,2	239 774,5	112,6	248 575,7	103,7	288 308,8	116,0
Дефицит (-)/ Профицит (+)	-13 105,7	x	-4 543,1	x	-1 798,9	x	36 613,3	x	389,1	x

2.1.3. По состоянию на 01.01.2021 дебиторская задолженность краевого бюджета составила **123 537,0 млн рублей**, в том числе просроченная – 5 452,9 млн рублей.

Структура задолженности в разрезе синтетических счетов бюджетного учета не претерпела значительных изменений.

По сравнению с началом отчетного периода общий объем задолженности увеличился на 38 263,9 млн рублей, или в 1,4 раза. Просроченная дебиторская задолженность сократилась на 11,2 млн рублей, или на 0,2%.

Основной объем дебиторской задолженности (119 334,1 млн рублей, или 96,6% от общего объема) составляют расчеты по доходам, из них:



- расчеты по поступлениям текущего характера от других бюджетов бюджетной системы РФ в сумме 69 104,4 млн рублей, в том числе по министерству социальной политики края – 45 930,2 млн рублей;

- расчеты от платежей при пользовании природными ресурсами в сумме 34 342,8 млн рублей, в том числе в результате начисления арендных платежей за весь период действия договоров аренды лесных участков в сумме 32 118,1 млн рублей (министерство лесного хозяйства края);

- расчеты по поступлениям капитального характера от других бюджетов бюджетной системы РФ в сумме 7 730,7 млн рублей, в том числе по министерству транспорта края – 3 873,8 млн рублей;

- расчеты с плательщиками налогов перед УФНС России по Красноярскому краю в сумме 4 454,5 млн рублей.

Основной объем просроченной дебиторской задолженности составляют налоговые платежи в краевой бюджет (4 408,4 млн рублей, или 80,8% от общего объема), администрируемые УФНС России по Красноярскому краю (главным образом, налог на имущество организаций и транспортный налог) и плата по договорам аренды лесных участков (в том числе по приоритетным инвестиционным проектам в области освоения лесов, в связи с их исключением из перечня и окончанием сроков окупаемости), договорам купли-продажи лесных насаждений (908,6 млн рублей).

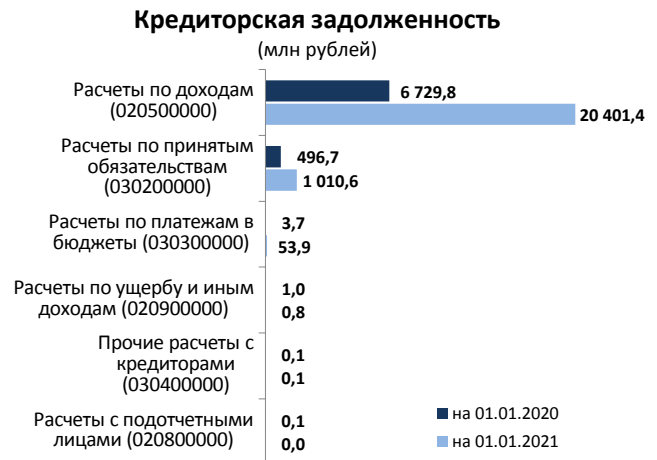
По состоянию на 01.01.2021 кредиторская задолженность краевого бюджета составила **21 466,8 млн рублей**. Просроченная задолженность отсутствует.

За отчетный год структура кредиторской задолженности в разрезе синтетических счетов бюджетного учета существенно не изменилась.

При этом, по сравнению с началом отчетного периода общий объем задолженности увеличился на 14 235,3 млн рублей, или в 3 раза.

Основной объем кредиторской задолженности сформирован за счет расчетов по доходам, в том числе налоговым доходам, администрируемым УФНС России по Красноярскому краю (20 401,4 млн рублей, или 95% от общего объема).

Рост кредиторской задолженности в отчетном году, главным образом, связан с вступлением в силу с 01.01.2020 новой редакции пункта 1 статьи 386 Налогового кодекса РФ, которой установлена обязанность налогоплательщика представлять в налоговые органы декларацию по налогу на имущество только по истечении налогового периода. При этом обязанность по уплате авансовых платежей по налогу на имущество организаций сохранена, в связи с чем в учетных регистрах налогоплательщиков по состоянию на 01.01.2021 образовалась переплата по налогу на имущество организаций в сумме 14 100,7 млн рублей.



2.2. Анализ реализации основных направлений бюджетной и налоговой политики Красноярского края

Формирование Основных направлений бюджетной и налоговой политики Красноярского края на 2020 год и плановый период 2021 и 2022 годов осуществлялось исходя из благоприятного финансового положения региона и сбалансированных параметров бюджета по итогам 2019 года.

Стабильность финансовой системы в регионе позволяла обеспечить принцип преемственности проводимой в крае бюджетной и налоговой политики и определить в качестве основных целей и задач, такие как наращивание экономического и налогового потенциала, мобилизация доходов краевого и местных бюджетов в условиях решения ключевых задач, поставленных Президентом РФ в качестве национальных целей развития страны, повышение эффективности бюджетных расходов, стабилизация и снижение размера государственного долга Красноярского края и др.

Однако распространение в 2020 году новой коронавирусной инфекции COVID-19 внесло существенные коррективы в исполнение краевого бюджета, в том числе переориентацию бюджетной и налоговой политики в условиях существенного снижения налоговых доходов краевого бюджета по причине конъюнктурных изменений на валютных и сырьевых рынках, сокращения ВРП и снижения деловой активности предприятий, на фоне опережающего роста расходов, когда к имеющейся уже нагрузке по софинансированию национальных проектов, социальным обязательствам, дополнительно потребовались финансовые ресурсы на борьбу с пандемией и ее последствиями.

В сложившейся непростой социально-экономической ситуации на обеспечение бюджетной устойчивости в крае существенное влияние оказала дополнительная финансовая поддержка из федерального бюджета в виде целевых межбюджетных трансфертов и дотации, частично компенсировавшей выпадающие доходы краевого бюджета, а также реструктуризация бюджетных кредитов, оптимизация существующих бюджетных ресурсов и положительный результат по итогам исполнения бюджета в 2019 году.

Расходы краевого бюджета в 2020 году осуществлялись исходя из сохранения приоритетов финансирования мероприятий региональных проектов, реализуемых в рамках национальных проектов, направления средств на профилактику и борьбу с новой коронавирусной инфекцией COVID-19, оплату первоочередных и социально значимых расходов.

Налоговая политика края в большинстве своем была нацелена на поддержание финансовой устойчивости субъектов малого и среднего предпринимательства и сохранение занятости в наиболее пострадавших областях экономики.

Таким образом, распространение новой коронавирусной инфекции COVID-19 создало предпосылки для пересмотра заданных ранее целей и задач, корректировке принимаемых решений при исполнении бюджета края в отчетном году с учетом ухода от ориентиров на обеспечение ускоренных темпов экономического роста на поддержку и восстановление экономики края, а также стабилизацию рынка труда и сохранение уровня жизни населения.

2.3. Анализ реализации рекомендаций и предложений Законодательного Собрания края Правительству края в связи с принятием Закона края о бюджете и отчета об исполнении краевого бюджета за 2019 год

По итогам рассмотрения проекта Закона «О краевом бюджете на 2020 год и плановый период 2021-2022 годов» и отчета об исполнении краевого бюджета за 2019 год *Законодательным Собранием края дан ряд рекомендаций и предложений Правительству края* (постановление Законодательного Собрания Красноярского края от 19.12.2019 № 8-3553П «О Резолюции публичных слушаний по вопросу «О краевом бюджете на 2020 год и плановый период 2021-2022 годов», от 19.12.2019 № 8-3554П «О предложениях Правительству Красноярского края в связи с принятием Закона края «О краевом бюджете на 2020 год и плановый период 2021-2022 годов», от 09.07.2020 № 9-3970П «О Резолюции публичных слушаний по вопросу «Об отчете об исполнении краевого бюджета за 2019 год»).

В отчетном году Правительством края при исполнении краевого бюджета реализовано большинство рекомендаций и предложений Законодательного Собрания края. По отдельным пунктам постановлений работа продолжается в текущем году.

При этом Правительством до настоящего времени не разработан и не принят прогноз социально-экономического развития на долгосрочный период, не утвержден нормативный правовой акт, устанавливающий порядок формирования и представления обоснований объемов бюджетных ассигнований и методика планирования бюджетных ассигнований, позволяющие выстроить целостную систему стратегического планирования в крае и повысить качество бюджетного планирования.

Не учтены предложения и рекомендации Законодательного Собрания края, к числу которых относятся:

изменение подхода к формированию государственных программ края в части установления в них четких и конкретных целей, определения целевых показателей и показателей результативности, обеспечивающих положительную динамику достигаемых результатов;

определение органа государственной власти края, ответственного за межведомственное взаимодействие при разработке и реализации мер по управлению объектами незавершенного строительства, включая решение вопросов по достройке и (или) вовлечению в оборот объектов незавершенного строительства, находящихся в краевой собственности с учетом реализации комплексного подхода к развитию муниципальных образований края;

соблюдение порядка оценки эффективности капитальных вложений в объекты капитального строительства и недопущение включения в Перечень строек объектов, по которым оценка не проведена;

обеспечение загрузки вновь построенных спортивных объектов XXIX Всемирной зимней универсиады исходя из пропускной способности и потребностей краевых (муниципальных) организаций спорта и возможности доступа жителям города для занятий физической культурой и спортом в оздоровительных целях;

строительство спортивного комплекса для развития зимних видов спорта со стадионом для круглогодичного использования краевого государственного автономного профессионального образовательного учреждения «Дивногорский колледж-интернат олимпийского резерва»;

расширение практики строительства объектов жилищного фонда социального использования в целях предоставления жилых помещений гражданам по договорам социального найма, внедрения института арендного жилья, в том числе в рамках приоритетного проекта «Ипотека и арендное жилье», для обеспечения доступности жилья и улучшения жилищных условий граждан, проживающих на территории края;

продление действия Соглашения о взаимодействии и сотрудничестве по переселению граждан, проживающих в городах Норильске и Дудинке, в районы с благоприятными природными и социально-экономическими условиями;

финансирование строительства многоуровневых дорожных развязок в городе Красноярске в целях увеличения пропускной способности дорог на Предмостной площади, на Енисейском тракте в районе пересечения с улицей Славы;

разработка дополнительных мер и усиление контроля за реализацией в крае программ, направленных на улучшение экологической ситуации.

2.4. Анализ реализации условий Соглашения о мерах по социально-экономическому развитию и оздоровлению государственных финансов Красноярского края

Министерством финансов Российской Федерации и Губернатором Красноярского края заключено *Соглашение от 30.01.2020 № 01-01-06/06-57 о мерах по социально-экономическому развитию и оздоровлению государственных финансов Красноярского края* (далее – Соглашение об оздоровлении государственных финансов, Соглашение), которым предусмотрены обязательства получателя дотации на выравнивание бюджетной обеспеченности осуществлять меры, направленные на снижение уровня дотационности и увеличение налоговых и неналоговых доходов, а также бюджетную консолидацию.

Согласно Отчету об исполнении обязательств Красноярского края – получателя дотации, в соответствии с Соглашением об оздоровлении государственных финансов⁵, краем выполнены не все обязательства по Соглашению.

По итогам исполнения консолидированного бюджета Красноярского края в 2020 году не обеспечено поступление налоговых и неналоговых доходов на уровне 2019 года (снижение на 4,3%), превышен норматив формирования расходов на содержание органов государственной власти края (установлен – 1,9%⁶, факт – 2,0%).

⁵ Направлен в министерство финансов Российской Федерации письмом от 01.04.2020 № 1-03691.

⁶ Распоряжение Правительства РФ от 12.12.2019 № 3013-р, с учетом Постановления Правительства РФ от 23.12.2020 № 2240 «О внесении изменений в некоторые акты Правительства Российской Федерации».

Меры дисциплинарной ответственности, предусмотренные пунктом 5 Постановления Правительства РФ от 31.12.2019 № 1950 «О соглашениях, которые предусматривают меры по социально-экономическому развитию и оздоровлению государственных финансов субъектов Российской Федерации» за несоблюдение нормативов формирования расходов на содержание органов государственной власти субъекта РФ, установленных Правительством РФ, в отношении должностных лиц органов государственной власти края, чьи действия (бездействие) привели к нарушению указанных обязательств, не применялись.

2.5. Анализ реализации плана мероприятий по росту доходов, повышению эффективности расходов и совершенствованию долговой политики Красноярского края

Согласно отчету о реализации *Плана мероприятий по росту доходов, повышению эффективности расходов и совершенствованию долговой политики*⁷ (далее – План) в 2020 году не достигнуто плановое значение бюджетного эффекта (план 9 773,1 млн рублей, факт – 9 322,5 млн рублей).

Не получены (получены не в полном объеме) дополнительные доходы в консолидированный бюджет края от реализации отдельных мероприятий, направленных на увеличение доходного потенциала и повышение качества администрирования доходов бюджета, в том числе за счет:

установки дополнительных комплексов видеофиксации правонарушений (пункт 4.1 Плана);

увеличения количества государственных услуг, предоставляемых через многофункциональные центры, за оказание которых взимается государственная пошлина (пункт 3 Плана);

взыскания арендной платы за земли, находящиеся в краевой собственности (пункт 12.2 Плана).

Стоит отметить, что бюджетный эффект от реализации мероприятий отраслевых программ (пункт 1 Плана) отражен в сумме плановых значений (8 603,1 млн рублей, или 92,3% от общего объема) и будет уточнен с учетом данных налоговой статистики и результатов оценки эффективности отраслевых программ в соответствии с Постановлением Правительства Красноярского края от 18.08.2016 № 403-п «Об утверждении Порядка проведения оценки эффективности реализации отраслевых программ Красноярского края и критериев оценки эффективности реализации отраслевых программ Красноярского края» после 01.06.2021.

В 2020 году *не в полной мере реализованы* следующие мероприятия:

по актуализации сведений о земельных участках, не имеющих кадастровой стоимости (пункт 6 Плана);

по разработке и реализации программ реформирования (оптимизации) сети (по отраслям) краевых государственных и муниципальных учреждений (пункт 23 Плана);

⁷ Представлен письмом министерства финансов Красноярского края от 06.04.2021 № 02-22/2113.

по повышению эффективности расходов по обеспечению ограничения платы граждан за коммунальные услуги (пункт 25 Плана) и равной доступности услуг общественного транспорта (пункт 27 Плана).

Не проводилась оценка эффективности реализации региональных инвестиционных проектов, территорий опережающего развития (пункт 16 Плана).

3. Оценка полноты и достоверности отчета об исполнении краевого бюджета

3.1. Годовой отчет об исполнении краевого бюджета за 2020 год рассмотрен с учетом результатов внешней проверки годовой бюджетной отчетности 39 главных администраторов бюджетных средств.

Внешняя проверка годовой бюджетной отчетности ГАБС за 2020 год осуществлялась в форме камеральной проверки.

Всего в ходе внешней проверки годовой бюджетной отчетности ГАБС за 2020 год выявлено 303 нарушения (недостатка).

Повторно нарушения (недостатки) при составлении годовой бюджетной отчетности допущены 9 ГАБС (Постоянное представительство края при Правительстве Российской Федерации, министерство экологии и рационального природопользования края, министерство культуры, министерство спорта, агентство государственного заказа, архивное агентство, агентство записи актов гражданского состояния, агентство по гражданской обороне, чрезвычайным ситуациям и пожарной безопасности, служба финансово-экономического контроля и контроля в сфере закупок края).

3.1.1. По результатам внешней проверки бюджетной отчетности *выявлены факты искажения показателей бюджетной отчетности, повлиявшие на ее достоверность* у 12 ГАБС⁸.

В нарушение части 1 статьи 13 Федерального закона от 06.12.2011 № 402-ФЗ «О бухгалтерском учете» (далее – Федеральный закон № 402-ФЗ), пункта 7 Инструкции о порядке составления и представления годовой, квартальной и месячной отчетности об исполнении бюджетов бюджетной системы Российской Федерации, утвержденной приказом Министерства финансов РФ от 28.12.2010 № 191н (далее – Инструкция № 191н) бюджетная отчетность не давала достоверного представления о финансовом положении экономического субъекта на отчетную дату, поскольку содержала данные, не подтвержденные регистрами бюджетного учета (несоответствие данным Главной книги (форма 0504072), в том числе:

в графе 4 раздела 1 «Доходы бюджета» формы 0503127 «Отчет об исполнении бюджета главного распорядителя, распорядителя, получателя бюджетных средств, главного администратора, администратора источников финансирования дефицита бюджета, главного администратора, администратора доходов бюджета» (далее – форма 0503127);

⁸ Постоянное представительство края при Правительстве Российской Федерации, министерство экологии и рационального природопользования края, министерство сельского хозяйства края, министерство промышленности, энергетики и жилищно-коммунального хозяйства края, агентство по управлению государственным имуществом края, агентство по туризму края, агентство записи актов гражданского состояния края, агентство по гражданской обороне, чрезвычайным ситуациям и пожарной безопасности края, агентство по развитию северных территорий и поддержке коренных малочисленных народов края, агентство молодежной политики и реализации программ общественного развития края, служба по государственной охране объектов культурного наследия края, служба строительного надзора и жилищного контроля края.

в графах 4, 5 раздела 3 «Обязательства финансовых годов, следующих за текущим (отчетным) финансовым годом» формы 0503128 «Отчет о бюджетных обязательствах» (далее – форма 0503128);

в графе 3 раздела 1 «Доходы бюджета» формы 0503164 «Сведения об исполнении бюджета»;

в графе 6 раздела 1 «Нефинансовые активы» формы 0503168 «Сведения о движении нефинансовых активов» (далее – форма 0503168);

в графе 2 раздела 4 «Сведения об экономии при заключении государственных (муниципальных) контрактов с применением конкурентных способов» формы 0503175 «Сведения о принятых и неисполненных обязательствах получателях бюджетных средств»;

по счету 1 401 20 281 «Расходы на безвозмездные перечисления капитального характера государственным (муниципальным) учреждениям» формы 0503125 «Справка по консолидируемым расчетам» (далее – форма 0503125).

Неотражение в учете операций по движению нефинансовых активов имущества казны в нарушение Приказа Минфина России от 01.12.2010 № 157н «Об утверждении Единого плана счетов бухгалтерского учета для органов государственной власти (государственных органов), органов местного самоуправления, органов управления государственными внебюджетными фондами, государственных академий наук, государственных (муниципальных) учреждений и Инструкции по его применению» (далее – Инструкция № 157н), привело к искажению данных следующих форм бюджетной отчетности: 0503121 «Отчет о финансовых результатах деятельности» (далее – 0503121), 0503130 «Баланс главного распорядителя, распорядителя, получателя бюджетных средств, главного администратора, администратора источников финансирования дефицита бюджета, главного администратора, администратора доходов бюджета» (далее – форма 0503130), 0503168; 0503171 «Сведения о финансовых вложениях получателя бюджетных средств, администратора источников финансирования дефицита бюджета» (далее – форма 0503171).

Неверное применение детализированных кодов классификации операций сектора государственного управления при отражении операций по безвозмездным неденежным поступлениям в сектор государственного управления в нарушение Порядка, утвержденного приказом Минфина России от 29.11.2017 № 209н, пункта 7 Инструкции по применению плана счетов бюджетного учета, утвержденной приказом Минфина России от 06.12.2010 № 162н, привело к искажению данных формы 0503125 по счетам 1 401 10 191 «Доходы от безвозмездных неденежных поступлений текущего характера от сектора государственного управления и организаций государственного сектора» и 1 401 10 195 «Доходы от безвозмездных неденежных поступлений капитального характера от сектора государственного управления и организаций государственного сектора».

Искажение показателей годовой бюджетной отчетности ГАБС за 2020 год, а также включение в бюджетную или бухгалтерскую (финансовую) отчетность показателей, характеризующих объекты бухгалтерского учета и не подтвержденных

соответствующими регистрами бухгалтерского учета и (или) первичными учетными документами, содержит признаки административного правонарушения, ответственность за которое предусмотрена статьей 15.15.6 Кодекса Российской Федерации об административных правонарушениях.

3.1.2. Факты, способные негативно повлиять на достоверность бюджетной отчетности, выявлены у 17⁹ ГАБС.

Негативное влияние на достоверность бюджетной отчетности оказало:

неотражение в бюджетном учете операций по счетам 0 401 60 000 «Резервы предстоящих расходов» и 0 502 99 000 «Отложенные обязательства» в нарушение статьи 264.1 Бюджетного кодекса РФ, пунктов 302.1, 308, 309, 319 Инструкция № 157н, пунктов 18, 72.1, 96, 167 Инструкции № 191н (искажение показателей в формах бюджетной отчетности: 0503121, 0503130, 0503169 «Сведения о дебиторской и кредиторской задолженности» (далее – 0503169), 0503128);

искажение показателей форм 0503121, 0503127, 0503128, 0503169, 0523296 «Сведения об исполнении судебных решений по денежным обязательствам бюджета», выраженное в денежном измерении, менее чем на 1%;

непроведение сверки взаимосвязанных показателей по консолидируемым расчетам перед составлением формы 0503125 в нарушение пункта 23 Инструкции № 191н;

принятие к учету финансовых вложений по стоимости, не соответствующей первоначальной, либо стоимости, отраженной в документах, подтверждающих переход прав на финансовые вложения (передаточных документах), в нарушение пункта 193 Инструкции № 157н (искажение показателей форм 0503130, 0503171);

неправомерное отражение в Главной книге (форма 0504072) данных по счету 1 504 11 000 «Сметные (плановые, прогнозные) назначения» в нарушение пунктов 1 и 4 статьи 9 Федерального закона № 402-ФЗ, приказа Минфина России от 30.03.2015 № 52н, пункта 3 Инструкции № 157н, Федерального стандарта «Концептуальные основы бухгалтерского учета и отчетности организаций государственного сектора», утвержденным приказом Минфина России от 31.12.2016 № 256н.

3.2. Правительством края годовой отчет об исполнении краевого бюджета за 2020 год представлен в Счетную палату в составе форм, предусмотренных пунктом 3 статьи 264.4 БК РФ:

Отчет об исполнении бюджета (форма 0503117);

Баланс исполнения бюджета (форма 0503120);

Отчет о финансовых результатах деятельности (форма 0503121);

Отчет о движении денежных средств (форма 0503123);

Пояснительная записка (форма 0503160).

⁹ Уполномоченный по правам человека в крае, министерство экологии и рационального природопользования края, министерство экономики и регионального развития края, министерство строительства края, министерство сельского хозяйства края, министерство социальной политики края, министерство промышленности, энергетики и жилищно-коммунального хозяйства края, министерство здравоохранения края, министерство транспорта края, министерство цифрового развития края, министерство финансов края, агентство развития малого и среднего предпринимательства края, агентство по гражданской обороне, чрезвычайным ситуациям и пожарной безопасности края, агентство по управлению государственным имуществом края, агентство государственного заказа края, служба по государственной охране объектов культурного наследия края, служба по ветеринарному надзору края.

Дополнительно по запросу Счетной палаты министерством финансов края представлены формы, предусмотренные подпунктом 11.2 пункта 11 Инструкции № 191н:

Баланс по поступлениям и выбытиям бюджетных средств (форма 0503140);

Справка по консолидируемым расчетам (форма 0503125);

Справка по заключению счетов бюджетного учета отчетного финансового года (форма 0503110);

Отчет о бюджетных обязательствах (форма 0503128);

Отчет о кассовом поступлении и выбытии бюджетных средств (форма 0503124).

По результатам сравнительного анализа показателей годового отчета об исполнении краевого бюджета за 2020 год с консолидируемыми показателями бюджетной отчетности ГАБС (по основным параметрам: доходам, расходам, источникам финансирования дефицита бюджета) расхождений не установлено.

При этом нарушения, допущенные ГАБС при формировании годовой бюджетной отчетности, привели к искажению показателей следующих форм:

1) 0503120 «Баланс исполнения бюджета», 0503121 «Отчет о финансовых результатах деятельности», 0503168 «Сведения о движении нефинансовых активов» по причине неверного отражения стоимости нефинансовых активов имущества казны края на общую сумму 1 299,3 млн рублей (в том числе по счетам бюджетного учета 1 108 51 000 «Недвижимое имущество, составляющее казну» на сумму 1 265,2 млн рублей, 1 108 52 000 «Движимое имущество, составляющее казну») – 31,4 млн рублей, 1 108 55 000 «Непроизводственные активы, составляющие казну») – 2,7 млн рублей, 1 215 31 000 «Вложения в акции» – 1 299,3 млн рублей).

2) 0503125 «Справка по консолидируемым расчетам» по причине не отражения в установленном порядке взаимосвязанных показателей по консолидируемым расчетам, а именно: переданных основных средств по счету 1 401 20 281 «Расходы на безвозмездные перечисления капитального характера государственным (муниципальным) учреждениям» и полученных основных средств по счету 1 401 20 195 «Доходы от безвозмездных неденежных поступлений капитального характера от сектора государственного управления и организаций государственного сектора» на сумму 0,2 млн рублей.

4. Результаты внешней проверки показателей годового отчета за 2020 год по доходам

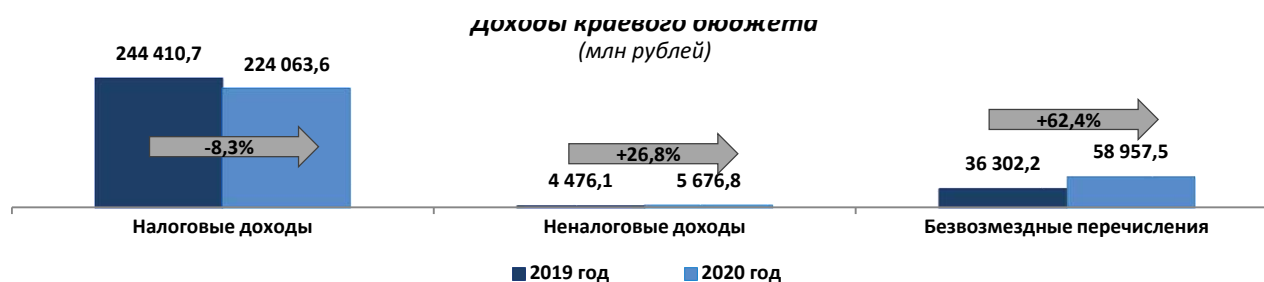
4.1. Исполнение краевого бюджета по доходам по итогам 2020 года составило 288 697,9 млн рублей, или 107,8% от уточненных бюджетных назначений, в том числе:

налоговые доходы – 224 063,6 млн рублей, или 110,5%;

неналоговые доходы – 5 676,8 млн рублей, или 109,9%;

безвозмездные поступления – 58 957,5 млн рублей, или 98,5%.

Перевыполнение бюджетных назначений по доходам краевого бюджета сложилось в сумме 20 908,7 млн рублей.

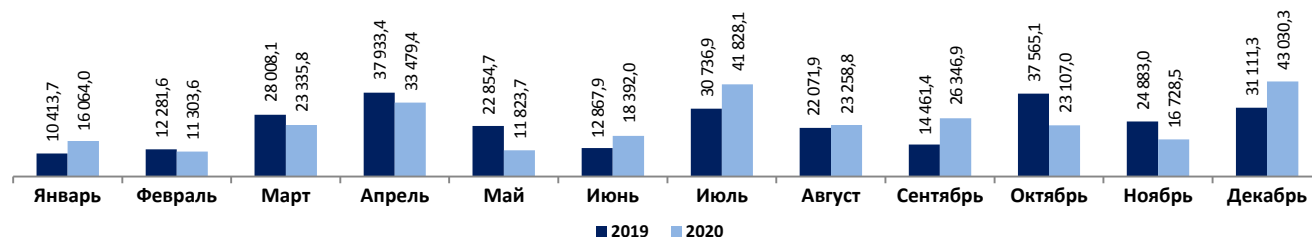


Информация об основных показателях исполнения доходной части краевого бюджета в 2020 году представлена в приложении 2.

По сравнению с 2019 годом фактическое поступление общего объема доходов в краевой бюджет увеличилось на 3 508,9 млн рублей, или на 1,2% (самый низкий темп прироста доходов за последние пять лет), за счет роста безвозмездных поступлений и неналоговых доходов (при одновременном сокращении налоговых доходов).

Исполнение краевого бюджета по доходам в 2020 году осуществлялось неравномерно, в том числе в связи с предоставлением организациям и индивидуальным предпринимателям налоговых преференций в виде продления сроков уплаты отдельных налогов (авансовых платежей по налогам) в период действия административных ограничений, связанных с распространением новой коронавирусной инфекции COVID-19 (основной объем уплаты отсроченных платежей приходится на второе полугодие)¹⁰.

Исполнение доходов краевого бюджета в 2019-2020 годах



Наибольшие объемы поступлений приходились на апрель, июль и декабрь (отчетные (квартальные) налоговые периоды).

В 2020 году в краевой бюджет поступили доходы по 7 видам доходов (за исключением безвозмездных поступлений), не учтенных в Законе края о бюджете, на общую сумму 0,3 млн рублей:

Наименование показателя	Рублей
ВСЕГО доходов, не учтенных в Законе края о бюджете	296 867,53
Платежи в целях возмещения ущерба при расторжении государственного контракта в связи с односторонним отказом исполнителя (подрядчика) от его исполнения	171 255,38
Платежи в целях возмещения убытков, причиненных уклонением от заключения государственного контракта	64 384,70
Доходы от оказания информационных услуг государственными органами субъектов Российской Федерации, казенными учреждениями субъектов Российской Федерации	50 000,00
Государственная пошлина за выдачу разрешения на выброс вредных (загрязняющих) веществ в атмосферный воздух стационарных источников, находящихся на объектах хозяйственной и иной деятельности, не подлежащих федеральному государственному экологическому контролю	7 000,00
Прочие налоги и сборы субъектов Российской Федерации	2 712,87
Налог с имущества, переходящего в порядке наследования или дарения	1 414,58
Административные штрафы, установленные главой 21 Кодекса Российской Федерации об административных правонарушениях, за административные правонарушения в области воинского учета, налагаемые мировыми судьями, комиссиями по делам несовершеннолетних и защите их прав	100,00

¹⁰ Исполнение бюджета края за первое полугодие 2020 года сложилось в сумме 114 398,5 млн рублей, что ниже исполнения за аналогичный период 2019 года на 9 960,9 млн рублей, из них по налоговым доходам – 97 519,3 млн рублей, что ниже показателя 2019 года на 14 244,2 млн рублей.

4.1.1. Главные администраторы бюджетных средств обеспечили поступление 62 828,2 млн рублей, или 21,8% общего объема доходов краевого бюджета. По сравнению с 2019 годом объем поступлений возрос на 23 620,7 млн рублей, или 60,2%, преимущественно, за счет увеличения поступлений доходов по министерству социальной политики края – на 10 350,1 млн рублей, министерству здравоохранения края – на 5 843,6 млн рублей, министерству финансов края – на 4 559,0 млн рублей.

На 2020 год Законом края о бюджете утверждены бюджетные назначения по доходам по 35 краевым ГАБС на сумму 58 121,5 млн рублей.

В целом доходы краевого бюджета данными администраторами выполнены на 108,1%.

Неисполнение общего объема доходов на 20% и более в 2020 год, как и в 2019 году, отмечено по 5 ГАБС, в том числе 1 федеральный орган¹¹ власти и 4 краевых¹².

Фактическое поступление доходов при отсутствии плановых бюджетных назначений отмечено по 5 ГАБС (в 2019 году – по 3), в том числе 2 федеральных органа власти¹³ и 3 краевых¹⁴.

Перевыполнение доходов в 2 и более раза, как и в 2019 году, отмечено по 6 ГАБС, в том числе 2 федеральных органа¹⁵ власти и 4 краевых¹⁶.

При этом по отдельным ГАБС отмечается неоднократное (ежегодное) значительное перевыполнение (например, агентством записи актов гражданского состояния края в 2019 году доходы исполнены в объеме, в 4,6 раза превышающем плановые бюджетные назначения, в 2020 году – в 318,8 раза) или существенное неисполнение уточненных бюджетных назначений (например, Управлением Министерства юстиции Российской Федерации по краю – неисполнение в 2019 году на 23,8%, в 2020 году – 29,8%).

4.2. В 2020 году в структуре доходов краевого бюджета доля *собственных (налоговых и неналоговых доходов)*, по сравнению с предыдущим отчетным периодом, сократилась на 7,7% и по итогам 2020 года составила 79,6%.

При этом в связи с осуществлением дополнительного финансирования из федерального бюджета в целях профилактики и борьбы с распространением новой коронавирусной инфекции COVID-19, а также в целях обеспечения сбалансированности бюджета и компенсации снижения налоговых и неналоговых доходов, на аналогичную величину (7,7%) возросла доля *безвозмездных поступлений* (в 2019 году – 12,7%; в 2020 году – 20,4%).

¹¹ Управление Министерства юстиции Российской Федерации по краю.

¹² Министерство цифрового развития края, служба по государственной охране объектов культурного наследия края, министерство экономики и регионального развития края, служба строительного надзора и жилищного контроля края.

¹³ Управление Федеральной антимонопольной службы по краю, Прокуратура края.

¹⁴ Постоянное представительство края при Правительстве Российской Федерации, Агентство развития малого и среднего предпринимательства края, Агентство государственного заказа края.

¹⁵ Сибирское межрегиональное управление автодорожного надзора Федеральной службы по надзору в сфере транспорта, главное управление Министерства Российской Федерации по делам гражданской обороны, чрезвычайным ситуациям и ликвидации последствий стихийных бедствий по краю.

¹⁶ Служба финансово-экономического контроля и контроля в сфере закупок края, Агентство записи актов гражданского состояния края, Агентство по гражданской обороне, чрезвычайным ситуациям и пожарной безопасности края, Министерство тарифной политики края.

Основным доходным источником краевого бюджета, как и в предыдущие годы, являются налоговые доходы, формирующие 77,6% от общего объема поступлений в краевой бюджет.

4.3. Исполнение краевого бюджета по налоговым доходам по итогам 2020 года составило **224 063,6 млн рублей**, или 110,5% от уточненных бюджетных назначений.

По сравнению с 2019 годом фактическое поступление общего объема налоговых доходов в краевой бюджет сократилось на 20 347,0 млн рублей, или на 8,3%, главным образом, за счет уменьшения поступлений по налогу на прибыль организаций.

Однако, по-прежнему, поступления по указанному налогу (в 2020 году – 48,4%, в 2019 году – 54,4%), а также по налогу на доходы физических лиц (в 2020 году – 25,9%, в 2019 году – 21,9%) формируют основную часть общего объема налоговых доходов краевого бюджета.

Общий объем переплаты по налоговым доходам, поступившей в краевой бюджет, по итогам 2020 года сложился в размере 46 369,0 млн рублей, что на 15 844,5 млн рублей, или 51,9% выше аналогичного показателя предыдущего отчетного периода, главным образом, по причине существенного увеличения переплаты по налогу на имущество организаций – на 13 660,3 млн рублей (с 440,4 млн рублей в 2019 году до 14 100,7 млн рублей в 2020 году).

Переплата образовалась в учетных регистрах налогоплательщиков за счет авансовых платежей, уплаченных в 2020 году, в связи с отменой представления налоговых расчетов по их начислению при сохранении обязанности по их уплате¹⁷.

По-прежнему, наибольший объем переплаты приходится на суммы уплаченных платежей по налогу на доходы физических лиц, носящих технический характер (налог уплачивается до момента предоставления налоговых деклараций по итогам года) – 21 652,2 млн рублей, или 46,7% общего объема переплаты (в 2019 году – 18 881,9 млн рублей).

Переплата по налогу на прибыль по итогам 2020 года сократилась, по сравнению с предыдущим периодом, на 463,9 млн рублей, или 8,9% и составила 4 735,8 млн рублей.



¹⁷ Федеральный закон от 15.04.2019 №63-ФЗ «О внесении изменений в часть вторую Налогового кодекса Российской Федерации и статью 9 Федерального закона «О внесении изменений в части первую и вторую Налогового кодекса Российской Федерации и отдельные законодательные акты Российской Федерации о налогах и сборах».

Задолженность по налогам и сборам к концу анализируемого отчетного периода сложилась в размере 4 770,6 млн рублей, недоимка – 2 570,7 млн рублей.

По итогам 2020 года общий объем задолженности налогоплательщиков края перед краевым бюджетом увеличился на 11,4 млн рублей, или на 24,0%.

Основной объем задолженности формируют транспортный налог (1 670,8 млн рублей, или 35,1% общего объема) и налог на доходы физических лиц (1 110,1 млн рублей, или 23,3%). Аналогичная ситуация складывается с недоимкой. При этом по транспортному налогу более 90% задолженности формируют физические лица.

Удельный вес задолженности по налогам и сборам, уплате пеней и налоговых санкций в общем объеме налоговых доходов по итогам анализируемого отчетного периода составил 2,1%, в общем объеме доходов краевого бюджета – 1,7%.

Перевыполнение бюджетных назначений по налоговым доходам краевого бюджета за 2020 год сложилось в сумме 21 322,3 млн рублей, что составляет 10,5% от уточненных бюджетных назначений.

К основным причинам перевыполнения бюджетных назначений по налогам, сборам и регулярным платежам относятся: рост среднегодового значения курса доллара США, превышение фактических значений среднегодовых цен на металлы (золото, палладий, медь, никель, платина) над ценами, учтенными в бюджете, частичное восстановление финансовых показателей организаций края во втором полугодии 2020 года.

4.4. Исполнение бюджетных назначений по основным доходобразующим налогам по итогам 2020 года сложилось следующим образом.

4.4.1. Бюджетные назначения *по налогу на прибыль организаций* исполнены в сумме 108 493,0 млн рублей, что выше плановых назначений на 17 858,5 млн рублей, или 19,7%.

Уровень собираемости по налогу на прибыль организаций составил 99,8%, что ниже показателя 2019 года на 0,1 процентных пункта.

К основным причинам перевыполнения поступлений по указанному налогу относятся рост среднегодового значения курса доллара США, а также превышение фактических цен на аффинированные драгоценные металлы (золото, платина, палладий) над прогнозными (учтенными в бюджете).

По сравнению с предыдущим отчетным периодом в 2020 году доходы от поступлений по налогу на прибыль сократились на 24 364,4 млн рублей, или на 18,3%, что обусловлено, главным образом, снижением цен на углеводородное сырье¹⁸ и объемов его добычи (в соответствии с соглашением стран ОПЕК+), спадом деловой активности организаций края, вызванным введением ограничений по сдерживанию распространения новой коронавирусной инфекции COVID-19,

¹⁸ Наиболее существенное падение цены на нефть зафиксировано в апреле 2020 года – с 61,7 доллара за баррель на начало года до 18,2 долларов за баррель.

наличием отрицательных курсовых разниц в течение года¹⁹, а также уменьшением норматива отчислений доходов по налогу на прибыль, подлежащих зачислению в краевой бюджет, на 5,0%²⁰.

Информация о фактически сложившихся ценах по итогам 2020 года на металлы и нефть, а также курсе доллара США в сравнении с прогнозными значениями представлена в таблице:

Наименование экспортируемого товара	Единица измерения	Прогноз (базовый вариант)	Факт
Курс доллара США (среднегодовой)	рублей за 1 доллар	65,7	72,1
Нефть марки «Ural's»	долларов за 1 баррель	57,0	41,7
Алюминий первичный	долларов за 1 тонну	1 850,0	1 704,0
Медь	долларов за 1 тонну	6 100,0	6 181,0
Никель	долларов за 1 тонну	15 000,0	13 789,0
Золото в слитках	долларов за 1 тр. унцию	1 400,0	1 770,0
Платина	долларов за 1 тр. унцию	855,0	883,0
Палладий	долларов за 1 тр. унцию	1 480,0	2 193,0

По итогам первого полугодия поступление доходов по налогу на прибыль, по отношению к аналогичному периоду 2019 года, сократилось на 12 512,2 млн рублей, или на 22,4% (по состоянию на 01.07.2019 – 55 850,7 млн рублей; по состоянию на 01.07.2020 – 43 338,5 млн рублей).

По итогам 2020 года сальдированный финансовый результат (прибыль минус убыток) организаций края составил 1 044 937,2 млн рублей, что на 46 674,4 млн рублей, или на 4,3% ниже аналогичного показателя 2019 года.

Доля убыточных организаций края составила 28,2% от общего числа организаций, что превышает показатель 2019 года на 10,9%²¹.

4.4.2. Бюджетные назначения по налогу на доходы физических лиц исполнены в сумме 58 111,1 млн рублей, что выше плановых назначений на 2 505,5 млн рублей, или 4,5%.

Уровень собираемости по налогу на доходы физических лиц (за исключением статей 227, 227.1 и 228 Налогового кодекса Российской Федерации) по сравнению с 2019 годом не изменился и составил 99,9%.

К основным причинам перевыполнения плановых бюджетных назначений относятся превышение фактических показателей фонда оплаты труда и среднемесячной заработной платы над прогнозными (учтенными в бюджете), рост платежей отдельных индивидуальных предпринимателей, деятельность которых на территории края началась в 2019 году, а также платежей от реализации долей в уставном капитале организаций.

По сравнению с предыдущим отчетным периодом в 2020 году поступления по налогу на доходы физических лиц возросли на 4 680,1 млн рублей, или на 8,8%, главным образом, за счет роста поступлений налога с доходов физических лиц, получаемых в виде оплаты труда.

¹⁹ По данным Минфина края в течение 2020 года курсовые колебания наблюдались в диапазоне от 60,9 рублей за доллар до 80,9 рублей за доллар. При отрицательной курсовой разнице, равной 1 рублю, потери краевого бюджета составляют 1,1 млрд рублей.

²⁰ В соответствии с Законом Красноярского края от 05.12.2019 № 8-3408 «О внесении изменений в отдельные Законы края в сфере межбюджетных отношений» внесены изменения в ч.1 ст.3 закона Красноярского края от 10.07.2007 № 2-317 «О межбюджетных отношениях в Красноярском крае», в результате которых изменился норматив передачи собственных доходов краевого бюджета от налога на прибыль организаций в бюджеты муниципальных районов и городских округов с 5% до 10%.

²¹ Соотношение доли прибыльных организаций к доле убыточных в 2019 году составляло 82,7% к 17,3%.

Фонд начисленной заработной платы работников края по полному кругу организаций в 2020 году составил 598 571,1 млн рублей, что на 35 539,7 млн рублей, или 6,3% больше, чем в 2019 году.

Среднемесячная номинальная начисленная заработная плата работников организаций по итогам 2020 года сложилась в размере 53 985,5 млн рублей, что на 4 362,8 млн рублей, или 8,8% выше аналогичного показателя предыдущего года (49 622,7 рубль). Наибольший рост – на 11 709,3 млн рублей, или 11,0% зафиксирован в сфере добычи полезных ископаемых, а также на 6 402,4 млн рублей, или 15,1% в сфере здравоохранения и социальных услуг (в 2020 году выделялись дополнительные средства на стимулирующие выплаты медицинским и социальным работникам, участвующим в оказании медицинской помощи больным новой коронавирусной инфекцией COVID-19).

Вместе с тем, несмотря на совокупное превышение показателя поступлений по налогу за 2020 год над показателем 2019 года, снижение на 223,6 млн рублей, или на 32,5% отмечено по налогу с доходов, полученных физическими лицами в соответствии со статьей 228 Налогового кодекса Российской Федерации, а также на 85,4 млн рублей, или 14,2% по поступлениям налога с фиксированных авансовых платежей иностранных граждан, осуществляющих трудовую деятельность по найму на основании патента, обусловленное, преимущественно ограничением въезда в Российскую Федерацию иностранных граждан и лиц без гражданства и временном приостановлением оформления и выдачи виз и приглашений в условиях пандемии коронавирусной инфекции.

4.4.3. Бюджетные назначения *по налогу на имущество организаций* исполнены *в сумме 18 276,5 млн рублей*, что ниже плановых назначений на 465,6 млн рублей, или 2,5%.

Уровень собираемости по налогу на имущество организаций по сравнению с 2019 годом увеличился на 0,8 процентного пункта и составил 99,0%.

По сравнению с предыдущим отчетным периодом в 2020 году поступления по налогу на имущество организаций сократились на 2 235,6 млн рублей, или на 10,9%, ввиду снижения налоговой базы обусловленного, главным образом, уменьшением платежей за 2019 год ввиду исключения движимого имущества из объектов налогообложения, а также принятием комплекса антикризисных мер, предусматривающих, в том числе, введение налоговых преференций по налогу на имущество организаций (освобождение от уплаты налога на имущество организаций²², предприятий, относящихся к наиболее пострадавшим видам экономической деятельности; уменьшение суммы налога на имущество организаций, исчисленного по итогам 2020 года, на величину снижения арендной платы по договорам аренды зданий и нежилых помещений).

²² В соответствии с законом Красноярского края от 24.04.2020 №9-3857 «О внесении изменений в статьи 2 и 5 Закона края «О налоге на имущество организаций». Согласно финансово-экономическому обоснованию к проекту указанного закона, снижение доходов краевого бюджета в результате применения указанных льгот ожидалось в пределах 0,5 млрд рублей.

4.4.4. Бюджетные назначения *по налогу на добычу полезных ископаемых* исполнены в сумме *17 851,9 млн рублей*, что выше плановых назначений на *1 551,3 млн рублей*, или *9,5%*.

Уровень собираемости по налогу на добычу полезных ископаемых по сравнению с 2019 годом не изменился и составил *100,0%*.

Основной причиной дополнительных поступлений по налогу на добычу полезных ископаемых в отчетном периоде является увеличение цены на золото относительно учтенных при формировании бюджета параметров²³.

По сравнению с предыдущим отчетным периодом в 2020 году поступления по налогу на добычу полезных ископаемых увеличились на *2 293,2 млн рублей*, или на *14,7%*.

В целом, индекс производства продукции по виду экономической деятельности «Добыча полезных ископаемых» в 2020 году по сравнению с 2019 годом составил *87,4%*²⁴, в том числе: по виду деятельности «Добыча угля» – *83,3%*; «Добыча нефти и природного газа» – *84,6%*; «Добыча металлических руд» – *98,0%*; «Добыча прочих полезных ископаемых» – *126,9%*.

4.4.5. Бюджетные назначения *по акцизам* исполнены в сумме *10 966,5 млн рублей*, что ниже плановых назначений на *1 179,9 млн рублей*, или *9,7%*.

Уровень собираемости по акцизам на пиво, а также по акцизам на средние дистилляты по сравнению с 2019 годом сократился на *1,0* и *4,8* процентных пункта и составил *99,0%* и *95,2%* соответственно; по акцизам на сидр, пуаре, медовуху, не изменился и составил *100,0%*.

Основной объем неисполнения бюджетных назначений приходится на доходы от уплаты *акцизов на дизельное топливо, моторные масла для дизельных и (или) карбюраторных (инжекторных) двигателей, автомобильный бензин, прямогонный бензин* – на *924,3 млн рублей* ниже плановых показателей, (отклонение обусловлено снижением объемов реализации соответствующих видов нефтепродуктов).

По сравнению с предыдущим отчетным периодом в 2020 году поступления по акцизам уменьшились на *179,2 млн рублей*, или на *1,6%*.

4.4.6. Бюджетные назначения *по налогу, взимаемому в связи с применением упрощенной системы налогообложения*, исполнены в сумме *7 071,9 млн рублей*, что выше плановых назначений на *882,3 млн рублей*, или *14,3%*.

Перевыполнение назначений обусловлено превышением фактических поступлений налога над ожидаемыми показателями во втором квартале 2020 года ввиду постепенного восстановления экономической ситуации, а также неиспользованием частью налогоплательщиков принятых на федеральном и краевом уровне мер поддержки отдельных категорий субъектов малого и среднего предпринимательства.

²³ Фактическая стоимость золота составила *1 770,0* долларов за *1* тр. унцию и превысила прогнозный показатель на *370* долларов за *1* тр. унцию. В 2019 году средняя стоимость золота составила *1 393,0* долларов за *1* тр. унцию.

²⁴ В соответствии с данными, размещенными на официальном сайте Управления Федеральной службы государственной статистики по Красноярскому краю, Республике Хакасия и Республике Тыва <https://www.gks.ru/region/doc11104/Main.htm>.

По сравнению с предыдущим отчетным периодом в 2020 году поступления по налогу, взимаемому в связи с применением упрощенной системы налогообложения, сократились на 512,5 млн рублей или 6,8%.

4.5. Исполнение краевого бюджета **по неналоговым доходам** по итогам 2020 года **составило 5 676,8 млн рублей**, или 109,9% от уточненных бюджетных назначений.

По сравнению с 2019 годом фактическое поступление общего объема неналоговых доходов в краевой бюджет увеличилось на 1 200,6 млн рублей, или на 26,8%, в основном, за счет роста поступлений по платежам при пользовании природными ресурсами, а также по доходам от использования имущества, находящегося в государственной и муниципальной собственности.

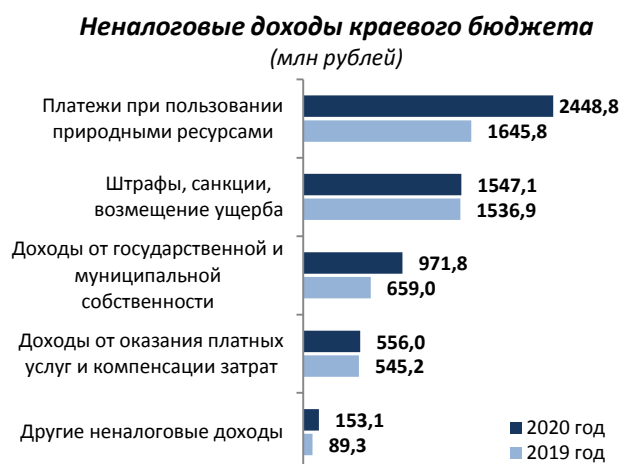
Основными администраторами неналоговых доходов краевого бюджета являются Главное управление министерства внутренних дел Российской Федерации по краю (33,0%), Федеральное агентство лесного хозяйства (29,0%) и министерство лесного хозяйства края (21,1%).

Большую часть неналоговых доходов краевого бюджета формируют поступления по платежам при пользовании природными ресурсами (в 2020 году – 43,1%, в 2019 году – 36,8%, в основном, плата за использование лесов, расположенных на землях лесного фонда), а также по штрафам, санкциям, возмещению ущерба (в 2020 году – 27,3%, в 2019 году – 34,3%, в основном, денежные взыскания за нарушение законодательства РФ о безопасности дорожного движения).

В структуре неналоговых доходов краевого бюджета по сравнению с предыдущим отчетным периодом существенно уменьшилась доля штрафов, санкций, возмещения ущерба (на 7,0 процентного пункта) при одновременном значительном увеличении доли по доходам от платежей при пользовании природными ресурсами (на 6,3 процентного пункта).

Задолженность по неналоговым доходам, администрируемым органами законодательной, исполнительной власти края, государственными органами края, к концу анализируемого отчетного периода сложилась в размере 36 421,8 млн рублей, в том числе долгосрочная – 33 461,9 млн рублей, просроченная – 996,6 млн рублей.

Информация о задолженности по неналоговым доходам в разрезе главных администраторов доходов краевого бюджета представлена в таблице:



(млн рублей)

Наименование главного администратора доходов краевого бюджета	На 01.01.2020	На 01.01.2021
ВСЕГО задолженность краевых администраторов по неналоговым доходам	59 072,3	36 421,8
Министерство лесного хозяйства Красноярского края	57 157,8	33 149,4
Агентство по управлению государственным имуществом Красноярского края	704,7	1 447,7
Министерство строительства Красноярского края	611,3	873,3
Агентство по обеспечению деятельности мировых судей Красноярского края	7,1	262,5
Министерство сельского хозяйства Красноярского края	178,4	247,0
Министерство здравоохранения Красноярского края	37,4	180,7
Служба финансово-экономического контроля и контроля в сфере закупок Красноярского края	117,0	114,1
Министерство транспорта Красноярского края	77,4	36,1
Министерство экономики и регионального развития Красноярского края	98,5	25,5
Агентство труда и занятости населения Красноярского края	18,8	19,4
Служба по ветеринарному надзору Красноярского края	21,4	19,0
Агентство по развитию северных территорий и поддержке коренных малочисленных народов Красноярского края	11,9	12,3
Управление делами Губернатора и Правительства Красноярского края	5,7	8,6
Министерство образования Красноярского края	9,7	8,1
Служба строительного надзора и жилищного контроля Красноярского края	0,0	5,7
Министерство социальной политики Красноярского края	5,4	5,4
Министерство цифрового развития	2,1	2,3
Прочие краевые главные администраторы доходов бюджета	7,7	4,7

За 2020 год общий объем задолженности перед краевым бюджетом по неналоговым доходам сократился на 22 650,5 млн рублей, или на 38,3%, долгосрочной – на 23 560,1 млн рублей, или на 41,3%, просроченной увеличился на 93,3 млн рублей, или на 10,3%, главным образом, за счет сокращения задолженности по плате за использование лесов, расположенных на землях лесного фонда, которая, по-прежнему, формирует основной объем задолженности по неналоговым доходам (33 149,4 млн рублей, или 91,0% общего объема).

Объем задолженности по неналоговым платежам, администрируемым органами законодательной, исполнительной власти края, государственными органами края, по итогам анализируемого отчетного периода превысил общий объем поступлений по неналоговым доходам в краевой бюджет в 6,4 раза, без учета долгосрочной задолженности – составил 52,1% общего объема неналоговых доходов. Удельный вес задолженности по неналоговым платежам в общем объеме доходов краевого бюджета составил 12,6%, без учета долгосрочной задолженности – 1,0%.

Задолженность по неналоговым доходам краевого бюджета, администрируемым федеральными государственными органами, к концу анализируемого отчетного периода сложилась в размере 1 138,1 млн рублей, увеличившись по сравнению с аналогичным показателем 2019 года на 105,8 млн рублей, или на 10,3%.

Основной объем указанной задолженности формируют денежные взыскания (штрафы), поступающие в счет погашения задолженности, образовавшейся до 1 января 2020 года, подлежащие зачислению в бюджет субъекта РФ по нормативам, действовавшим в 2019 году – 646,6 млн рублей, а также денежные взыскания (штрафы) за правонарушения в области дорожного движения – 431,5 млн рублей (94,7% общего объема), администрируемые Главным управлением министерства внутренних дел Российской Федерации по краю.

Перевыполнение бюджетных назначений по неналоговым доходам краевого бюджета за 2020 год сложилось в сумме 512,7 млн рублей, что составляет 9,9% от уточненных бюджетных назначений.

К основным причинам перевыполнения бюджетных назначений по неналоговым платежам относятся: превышение объемов реализации древесины над показателями, учтенными в бюджете, возврат задолженности прошлых лет по договорам аренды лесных участков, получение процентов от размещения временно свободных бюджетных средств на депозитах.

4.6. Исполнение бюджетных назначений по основным доходообразующим неналоговым платежам по итогам 2020 года сложилось следующим образом.

4.6.1. Бюджетные назначения *по платежам при пользовании природными ресурсами* исполнены в сумме 2 448,8 млн рублей, что выше плановых назначений на 424,1 млн рублей, или 20,9%.

К основным причинам перевыполнения плановых бюджетных назначений относятся: превышение окончательной цены над начальной по аукционам на право заключения договоров купли – продажи лесных насаждений с субъектами малого и среднего предпринимательства, проведенным в конце 4 квартала 2020 года, а также превышение объема проданной древесины²⁵ над запланированным объемом.

По сравнению с предыдущим отчетным периодом в 2020 году поступления увеличились на 803,0 млн рублей, или 48,8%

4.6.2. Бюджетные назначения *по штрафам, санкциям, возмещению ущерба* исполнены в сумме 1 547,1 млн рублей, что ниже плановых назначений на 81,4 млн рублей, или 5,0%.

К основным причинам неисполненных бюджетных назначений по штрафам, санкциям, возмещению ущерба в отчетном периоде относятся: несистемный (нерегулярный) характер поступлений отдельных платежей, сокращение количества налагаемых штрафов в период действия ограничительных мер в условиях неблагоприятной эпидемиологической обстановки, низкая платежная дисциплина правонарушителей.

Основной объем поступлений по данному виду доходов сформирован за счет денежных взысканий (штрафов), установленных главой 12 КоАП РФ за административные правонарушения в области дорожного движения (883,5 млн рублей, или 57,1%), а также платежей в целях возмещения причиненного ущерба (убытков) (438,2 млн рублей, или 28,3%).

По сравнению с предыдущим отчетным периодом в 2020 году поступления сократились на 10,2 млн рублей, или 0,7%

4.6.3. Бюджетные назначения *по доходам от использования имущества, находящегося в государственной и муниципальной собственности*, исполнены в сумме 971,8 млн рублей, что выше плановых назначений на 104,7 млн рублей, или 12,1%.

²⁵ Объем проданной древесины в 2020 году составил 1,906 млн. кубических метров, что выше планового показателя на 0,332 млн. кубических метров.

К основным причинам дополнительных поступлений относятся наличие возможности размещать временно свободные средства, перечисление задолженности прошлых лет по доходам, получаемым в виде арендной платы и средств от продажи права на заключение договоров аренды за земли, находящиеся в краевой собственности, а также заключение новых соглашений об установлении сервитутов в отношении земельных участков, находящихся в краевой собственности.

Основной объем поступлений по данному виду доходов сформирован за счет следующих поступлений:

Наименование показателя	План, млн рублей	Факт, млн рублей	Исполнение, %	Доля в доходах от собственности, %
Доходы от размещения временно свободных средств бюджетов субъектов Российской Федерации	433,6	531,9	122,7	54,7
Доходы в виде прибыли, приходящейся на доли в уставных капиталах хозяйственных товариществ и обществ, или дивидендов по акциям	323,6	323,4	99,9	33,3
Доходы в виде арендной либо иной платы за передачу в возмездное пользование государственного и муниципального имущества	47,8	56,8	118,8	5,8
Доходы от перечисления части прибыли государственных и муниципальных унитарных предприятий, остающейся после уплаты налогов и обязательных платежей	59,9	56,8	94,8	5,8

По сравнению с предыдущим отчетным периодом в 2020 году поступления увеличились на 312,8 млн рублей, или 47,5%

Доходы от размещения временно свободных средств бюджетов субъектов РФ составили 531,9 млн рублей, что на 98,3 млн рублей, или 22,7% выше уточненных бюджетных назначений (процентные доходы, полученные в сентябре-декабре 2020 года).

Доходы в виде прибыли, приходящейся на доли в уставных (складочных) капиталах хозяйственных товариществ и обществ, или дивидендов по акциям, принадлежащим субъектам РФ (далее – дивиденды), составили 323,4 млн рублей (99,9% от плана).

Поступление дивидендов в разрезе по акционерным обществам в 2020 году представлено в следующей таблице:

Наименование	Дивиденды, млн рублей	Доля в общем объеме, %
ВСЕГО доходов в виде прибыли, приходящейся на доли в уставных (складочных) капиталах хозяйственных товариществ и обществ, или дивидендов по акциям, принадлежащим субъектам Российской Федерации	323,43	100,0
ОАО «Красноярский завод цветных металлов им. В.Г.Гулидова»	239,46	74,0
АО «Губернские аптеки»	49,36	15,3
АО «Красноярскнефтепродукт»	13,36	4,1
АО «Автоспецбаза»	5,24	1,6
ОАО «Коркиноагропромхимия»	2,89	0,9
АО «Медтехника»	2,77	0,9
АО «ДРСУ-10»	2,68	0,8
АО «КрайДЭО»	1,61	0,5
АО «Каратузское ДРСУ»	1,58	0,5
АО «Балахтинское ДРСУ»	1,35	0,4
АО «Большемуртинское ДРСУ»	1,35	0,4
АО «Лесосибирск-Автодор»	0,99	0,3
АО «Гражданпроект»	0,44	0,1
АО «Красноярсккрайгаз»	0,35	0,1

По итогам 2020 года часть прибыли перечислена 14 акционерными обществами (в 2019 году – 8). Основную долю в поступлениях, по-прежнему, занимают перечисления основного плательщика – ОАО «Красноярский завод цветных металлов им. В.Г. Гулидова».

Неисполнение планового показателя связано с отсутствием чистой прибыли за 2019 год у АО «Красноярский Промстройниипроект» (приказ агентства по управлению государственным имуществом края от 29.09.2020 № 10-961п).

Доходы, получаемые в виде арендной либо иной платы за передачу в возмездное пользование государственного и муниципального имущества (за исключением имущества бюджетных и автономных учреждений, а также имущества государственных и муниципальных унитарных предприятий, в том числе казенных), составили 56,8 млн рублей, что на 9,0 млн рублей, или 18,8% выше уточненных бюджетных назначений. Основной причиной перевыполнения плана является перечисление задолженности прошлых лет, а также ошибочное зачисление арендной платы за земельные участки в сумме 4,3 млн рублей.

Доходы от перечисления части прибыли государственных и муниципальных унитарных предприятий, остающейся после уплаты налогов и обязательных платежей, составили 56,8 млн рублей, что на 5,2% ниже уточненных бюджетных назначений.

Неисполнение плана связано с неперечислением части прибыли ГПКК «Красноярское управление лесами» в сумме 3,1 млн рублей, решение о взыскании которой принято в судебном порядке²⁶.

Поступление доходов краевого бюджета от перечисления части прибыли государственных и муниципальных унитарных предприятий, остающейся после уплаты налогов и обязательных платежей, в разрезе по государственным предприятиям края в 2020 году представлено в таблице.

Наименование	Дивиденды, млн рублей	Доля в общем объеме, %
ВСЕГО доходов от перечисления части прибыли, остающейся после уплаты налогов и иных обязательных платежей государственных унитарных предприятий субъектов Российской Федерации	56,81	100,0
ГПКК «Центр транспортной логистики»	55,92	98,4
ГПКК «Магазин оптики № 20»	0,39	0,7
ГПКК «Центр развития коммунального комплекса»	0,26	0,5
ГПКК «Красноярскавтотранс»	0,17	0,3
ГПКК «Красноярский региональный центр энергетики и экспертизы»	0,07	0,1
ГПКК «Красноярский Научно исследовательский институт геологии и минерального сырья»	0,0004	0,007

По итогам 2020 года часть прибыли перечислена 6 государственными предприятиями края (в 2019 году – 12).

Задолженность (в том числе просроченная) по перечислению части прибыли сохранилась только у ГПКК «Красноярское управление лесами».

4.6.4. Бюджетные назначения по доходам от оказания платных услуг и компенсации затрат государства исполнены в сумме 556,0 млн рублей, что на 64,7 млн рублей, или 13,2% выше бюджетных назначений.

²⁶ Решение Арбитражного суда Красноярского края от 27.09.2017 № А33-16526/2017.

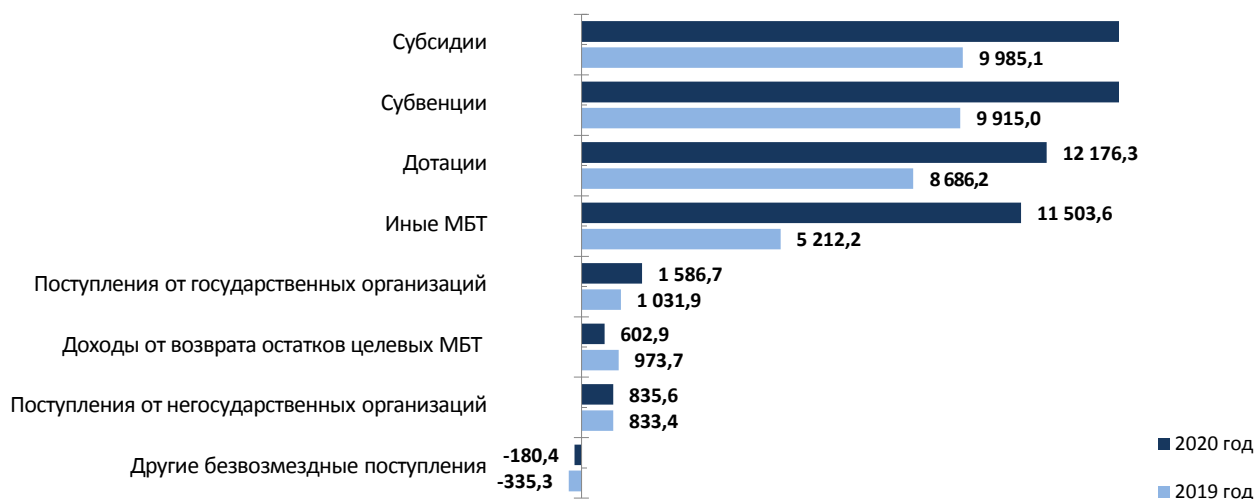
Основной причиной дополнительных поступлений по доходам от оказания платных услуг в отчетном периоде является рост числа обращений за их предоставлением, по доходам от компенсации затрат государства – возврат дебиторской задолженности прошлых лет.

Отмечается ежегодное перевыполнение плановых бюджетных назначений по основным подвидам данного вида неналоговых доходов краевого бюджета.

По сравнению с предыдущим отчетным периодом в 2020 году поступления увеличились на 10,8 млн рублей, или 2,0%.

4.7. Исполнение краевого бюджета по безвозмездным поступлениям по итогам 2020 года **составило 58 957,5 млн рублей**, или 98,5% от уточненных бюджетных назначений.

Безвозмездные поступления краевого бюджета в 2019-2020 годах
(млн рублей)



По сравнению с 2019 годом фактическое поступление общего объема безвозмездных трансфертов в краевой бюджет увеличилось на **22 655,3 млн рублей**, или на 62,4%, главным образом, за счет предоставления существенного объема дополнительной финансовой помощи из федерального бюджета, направленной, в первую очередь, на финансирование мероприятий по предотвращению распространения новой коронавирусной инфекции COVID-19, а также на финансирование иных социально значимых направлений (осуществление дорожной деятельности, на оплату жилищно-коммунальных услуг для населения, обеспечение горячим питанием школьников младших классов и другие).

Объем субсидий увеличился на 7 185,8 млн рублей, или 72,0%; иных межбюджетных трансфертов – на 6 291,4 млн рублей, или 120,7%; субвенций – на 5 346,9 млн рублей, или 53,9%; дотаций – на 3 490,1 млн рублей, или 40,2%.

В целом, в 2020 году, по сравнению с предыдущим периодом, из федерального бюджета дополнительно получено 22 272,9 млн рублей, из них – 6 998,3 млн рублей прямое (целевое) финансирование мероприятий, непосредственно связанных с профилактикой и борьбой с распространением новой коронавирусной инфекции COVID-19.

(млн рублей)

Безвозмездные поступления	Уточненные бюджетные назначения	Исполнено	% исполнения
1	2	3	4=3/2*100
Всего безвозмездные поступления	7 070,8	6 998,3	99,0
Дотации бюджетам субъектов Российской Федерации на поддержку мер по обеспечению сбалансированности бюджетов на оснащение (переоснащение) дополнительно создаваемого или перепрофилируемого коечного фонда медицинских организаций для оказания медицинской помощи больным новой коронавирусной инфекцией	1 585,6	1 585,6	100,0
Дотации бюджетам субъектов Российской Федерации на поддержку мер по обеспечению сбалансированности бюджетов на финансовое обеспечение мероприятий по борьбе с новой коронавирусной инфекцией (COVID-19)	127,1	127,1	100,0
Дотации бюджетам субъектов Российской Федерации на поддержку мер по обеспечению сбалансированности бюджетов на осуществление дополнительных выплат медицинским и иным работникам медицинских и иных организаций, оказывающим медицинскую помощь (участвующим в оказании, обеспечивающим оказание медицинской помощи) по диагностике и лечению новой коронавирусной инфекции, контактирующим с пациентами с установленным диагнозом новой коронавирусной инфекции	190,3	190,3	100,0
Дотации бюджетам субъектов Российской Федерации на поддержку мер по обеспечению сбалансированности бюджетов на реализацию мероприятий, связанных с обеспечением санитарно-эпидемиологической безопасности при подготовке к проведению общероссийского голосования по вопросу одобрения изменений в Конституцию Российской Федерации	204,6	203,4	99,4
Дотации бюджетам субъектов Российской Федерации на поддержку мер по обеспечению сбалансированности бюджетов на финансовое обеспечение мероприятий по выплатам членам избирательных комиссий за условия работы, связанные с обеспечением санитарно-эпидемиологической безопасности при подготовке и проведении общероссийского голосования по вопросу одобрения изменений в Конституцию Российской Федерации	81,1	80,97	99,99
Межбюджетные трансферты, передаваемые бюджетам субъектов Российской Федерации, за счет средств резервного фонда Правительства Российской Федерации ²⁷	4 882,1	4 810,9	98,5

Кроме того, в условиях распространения новой коронавирусной инфекции COVID-19 дополнительное федеральное финансирование также предоставлялось на социальную поддержку граждан (стимулирующие выплаты медицинским и социальным работникам, выплаты семьям с детьми, гражданам, оказавшимся в трудной жизненной ситуации, и другие).

Наибольшую долю в структуре безвозмездных поступлений в 2020 году занимают субсидии и субвенции – 29,1% и 25,9% соответственно.

По сравнению с предыдущим отчетным периодом увеличилась доля иных межбюджетных трансфертов на 5,1 процентного пункта (в 2019 году – 14,4%, в 2020 году – 19,5%) при одновременном сокращении доли дотаций на 3,3 процентного пункта (в 2019 году – 23,9%, в 2020 году – 20,6%).

Неисполнение бюджетных назначений по безвозмездным поступлениям в краевой бюджет за 2020 год сложилось в сумме 926,3 млн рублей, что составляет 1,5% от уточненных бюджетных назначений.

Основной причиной неисполнения бюджетных назначений по безвозмездным поступлениям является поступление межбюджетных трансфертов из федерального бюджета не в полном объеме вследствие позднего распределения бюджетных средств, перечисления средств по факту выполненных работ, уточнения стоимости работ, экономии по результатам конкурсных процедур.

4.8. Исполнение бюджетных назначений по безвозмездным поступлениям от других бюджетов бюджетной системы Российской Федерации по итогам 2020 года сложилось следующим образом.

²⁷ В соответствии с пояснительной запиской (форма 0503160) министерства здравоохранения Красноярского края, предоставленной в Счетную палату в составе бюджетной отчетности средства направлены на приобретение аппаратов для искусственной вентиляции легких, на осуществление стимулирующих и отпускных выплат работникам медицинских учреждений, приобретению лекарственных препаратов для лечения пациентов с новой коронавирусной инфекцией (COVID-19), на обеспечении мероприятий по оснащению (переоснащению) лабораторий медицинских организаций.

4.8.1. Бюджетные назначения *по субсидиям* исполнены в сумме *17 170,9 млн рублей* (96,5% от плана).

Неисполнение плана по итогам 2020 года составило 625,7 млн рублей, главным образом, по следующим видам субсидий:

субсидия на создание дополнительных мест для детей в возрасте от 1,5 до 3 лет в образовательных организациях, осуществляющих образовательную деятельность по образовательным программам дошкольного образования – 137,7 млн рублей;

субсидия на организацию бесплатного горячего питания обучающихся, получающих начальное общее образование в государственных и муниципальных образовательных организациях – 113,3 млн рублей;

субсидия на государственную поддержку малого и среднего предпринимательства в субъектах РФ, предоставленная министерству экономики и регионального развития края – 100,3 млн рублей²⁸.

4.8.2. Бюджетные назначения *по субвенциям* исполнены в сумме *15 261,9 млн рублей* (98,8% от плана).

Неисполнение плана по итогам 2020 года составило 183,7 млн рублей, главным образом, по следующим видам субвенций:

единая субвенция бюджетам субъектов РФ и бюджету г. Байконура – 38,4 млн рублей²⁹;

субвенция на оплату жилищно-коммунальных услуг отдельным категориям граждан – 35,5 млн рублей;

субвенция на осуществление ежемесячной выплаты в связи с рождением (усыновлением) первого ребенка – 32,7 млн рублей;

субвенция на осуществление полномочий по обеспечению жильем отдельных категорий граждан, установленных Федеральным законом от 12 января 1995 года № 5-ФЗ «О ветеранах» – 21,3 млн рублей.

4.8.3. Бюджетные назначения *по дотациям* исполнены в сумме *12 176,3 млн рублей* (99,99% от плана).

Неисполнение по итогам 2020 года составило 1,2 млн рублей по дотации, предоставляемой на реализацию мероприятий, связанных с обеспечением санитарно-эпидемиологической безопасности при подготовке и проведении общероссийского голосования по вопросу одобрения изменений в Конституцию Российской Федерации.

4.8.4. Бюджетные назначения *по иным межбюджетным трансфертам* исполнены в сумме *11 503,6 млн рублей* (97,5% от плана).

Неисполнение плана по итогам 2020 года составило 299,5 млн рублей, главным образом по следующим видам межбюджетных трансфертов:

²⁸ Неисполнение по причине передачи полномочий министерства экономики и регионального развития Красноярского края агентству развития малого и среднего предпринимательства Красноярского края в сферах развития малого и среднего предпринимательства и инновационной деятельности.

²⁹ Неисполнение по причине снижения объема фактически предоставленных услуг по переводу в электронную форму книг государственной регистрации актов гражданского состояния, экономии по средствам, предназначенным для выплаты вознаграждения сотрудникам, экономии по результатам проведения конкурсных процедур, а также отсутствию в связи с неблагоприятной эпидемиологической обстановкой потребности в средствах, запланированных на командировочные расходы.

межбюджетные трансферты на ежемесячное денежное вознаграждение за классное руководство педагогическим работникам государственных и муниципальных общеобразовательных организаций – 93,9 млн рублей;

межбюджетные трансферты за счет средств резервного фонда Правительства Российской Федерации (на выплаты работникам медицинских учреждений, участвующих в оказании медицинской помощи больным новой коронавирусной инфекцией COVID-19, а также на финансовое обеспечение мероприятий по приобретению лекарственных препаратов для лечения пациентов с новой коронавирусной инфекцией, приобретение аппаратов для искусственной вентиляции легких, оснащение (переоснащение) лабораторий медицинских организаций, осуществляющих этиологическую диагностику новой коронавирусной инфекции COVID-19) – 71,2 млн рублей;

межбюджетные трансферты на обеспечение деятельности по оказанию коммунальной услуги населению по обращению с твердыми коммунальными отходами – 63,4 млн рублей.

4.9. В отчетном периоде осуществлялся **возврат остатков субсидий, субвенций и иных межбюджетных трансфертов**, имеющих целевое назначение.

4.9.1. *Доходы* краевого бюджета *от возврата муниципальными образованиями остатков субсидий, субвенций и иных межбюджетных трансфертов, имеющих целевое назначение*, прошлых лет, а также от возврата организациями остатков субсидий прошлых лет составили 602,9 млн рублей (103,5% от плана).

Основной объем доходов от возврата в краевой бюджет трансфертов, имеющих целевое назначение, прошлых лет приходится на муниципальные образования – 481,1 млн рублей (79,8% общего объема указанного вида доходов), в том числе от возврата прочих остатков субсидий, субвенций и иных межбюджетных трансфертов, имеющих целевое назначение, прошлых лет – 479,7 млн рублей.

Организациями возвращено в краевой бюджет средств на сумму 121,8 млн рублей (20,2% общего объема данного вида доходов), в том числе: бюджетными и автономными учреждениями – 66,1 млн рублей, иными организациями – 55,7 млн рублей.

4.9.2. *Возврат остатков субсидий, субвенций и иных межбюджетных трансфертов*, имеющих целевое назначение, прошлых лет *из краевого бюджета* составил 237,4 млн рублей, в том числе: субсидий – 207,5 млн рублей, иных межбюджетных трансфертов – 16,7 млн рублей, субвенций – 10,8 млн рублей, прочих остатков субсидий, субвенций и иных межбюджетных трансфертов, имеющих целевое назначение, прошлых лет – 2,3 млн рублей.

Из общей суммы средств, возвращенных из краевого бюджета в 2020 году, наибольший объем приходится на следующих ГАБС: министерство строительства края (168,2 млн рублей), министерство здравоохранения края (21,0 млн рублей), министерство сельского хозяйства и торговли края (12,4 млн рублей).

Из общей суммы 7,7 млн рублей возвращено в федеральный бюджет в связи с неисполнением обязательств по достижению отдельных показателей результативности, установленных соглашением, в том числе: по мероприятию «Субсидия на государственную поддержку молодежного предпринимательства из бюджетов субъектов Российской Федерации» – 7,6 млн рублей (соглашение от 14.02.2019 № 139-09-2019-026), по мероприятию «Субсидии на государственную поддержку малого и среднего предпринимательства, включая крестьянские (фермерские) хозяйства, а также на реализацию мероприятий по поддержке молодежного предпринимательства» – 0,06 млн рублей (соглашение от 08.02.2018 № 139-09-2018-025).

5. Результаты внешней проверки показателей годового отчета за 2020 год по расходам

5.1. Исполнение **расходов** краевого бюджета по итогам 2020 года **составило 288 308,8 млн рублей**, или 97,9% от уточненных бюджетных назначений, в том числе:

средства федерального бюджета – 47 489,0 млн рублей, или 97,6%;

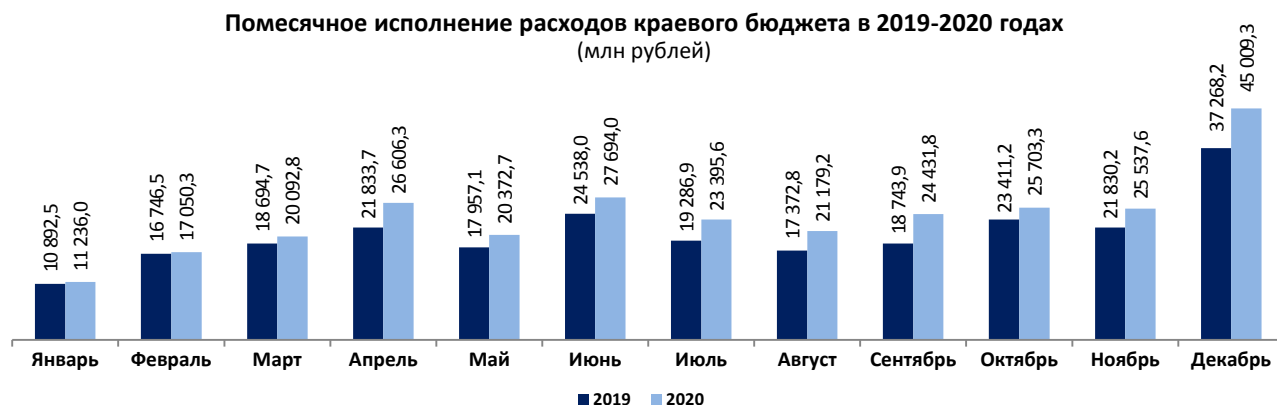
средства краевого бюджета – 239 357,9 млн рублей, или 98,0%;

средства государственной корпорации «Фонд содействия реформированию жилищно-коммунального хозяйства» (далее – Фонд ЖКХ) – 1 458,3 млн рублей, или 99,1%;

средства Пенсионного фонда РФ – 3,6 млн рублей, или 100,0%.

В 2020 году расходы за счет средств федерального бюджета увеличились почти в два раза или на 91,4% (в 2019 году – 24 805,7 млн рублей), преимущественно за счет дополнительно выделенных средств на социальную поддержку граждан (стимулирующие выплаты медицинским и социальным работникам, выплаты семьям с детьми, гражданам, оказавшимся в трудной жизненной ситуации и другие) и здравоохранение.

Исполнение краевого бюджета по расходам в 2020 году, как и годом ранее, осуществлялось неравномерно. Наибольший объем расходов в 2020 году приходится на декабрь.



Не исполнены бюджетные назначения в объеме 6 059,9 млн рублей (в 2019 году – в объеме 6 200,3 млн рублей).

К наиболее часто встречающимся причинам неосвоения бюджетных назначений относятся: отсутствие потребности в средствах (в том числе в связи с заявительным характером выплат), экономия по результатам конкурсных процедур, нарушение подрядными организациями условий контрактов и сроков их исполнения.

Наибольшие объемы неисполненных бюджетных назначений в стоимостном выражении отмечены по 5 ГАБС:

министерству строительства края – 1 448,5 млн рублей (из них 428,5 млн рублей – в связи с приостановкой производства по иску ООО «УСК «Сибиряк» по объекту капитального строительства «Реконструкция КГБУЗ «Краевая клиническая больница»; 313,7 млн рублей – в связи с длительной процедурой вынесения проекта о принятии решения о завершении строительства объектов обманутых дольщиков на Наблюдательский Совет ППК «Фонд защиты прав граждан – участников долевого строительства»; 201,4 млн рублей – экономия по итогам торгов, а также по итогам ввода объектов в эксплуатацию, позднее предоставление актов выполненных работ; 117,4 млн рублей – по причине доведения средств федерального бюджета в большом объеме и невозможностью их освоения подрядной организацией ООО «Строймонтаж» по нормам продолжительности строительства объекта в текущем году (объект «Детский сад на 270 мест в г. Сосновоборск»);

министерству образования края – 1 106,0 млн рублей (из них 287,1 млн рублей – по причине несостоявшихся конкурсных процедур, в связи с отсутствием заявок; 152,7 млн рублей – экономия в результате конкурсных процедур; 96,0 млн рублей – экономия в связи с нахождением сотрудников на больничном листе, возмещением Фондом социального страхования расходов по больничным листам, сокращением численности (увольнение) работников, экономией фонда, предусмотренного на замещение сотрудников во время их отпуска; 70,4 млн рублей – в связи с эпидемиологической обстановкой, связанной с распространением новой коронавирусной инфекции COVID-19, поставщики не смогли исполнить свои обязательства по поставке оборудования);

министерству социальной политики края – 744,1 млн рублей (из них 107,5 млн рублей – экономия в связи с изменением численности получателей региональной социальной доплаты к пенсии; 30,8 млн рублей – компенсация поставщикам социальных услуг, включенным в реестр поставщиков социальных услуг, но не участвующим в выполнении государственного задания (заказа), за фактически оказанные социальные услуги, в связи с введением в 2020 году ограничительных мероприятий, направленных на профилактику распространения новой коронавирусной инфекции COVID-19, с учетом требований Роспотребнадзора уменьшено число граждан, получивших услуги; 27,1 млн рублей – по причине заявительного характера социальных выплат; 21,3 млн рублей – улучшены жилищные условия в отчетном периоде 33 ветеранам боевых действий при плане 70 ветеранов боевых действий на основании Федерального закона от 12.01.1995 № 5-ФЗ «О ветеранах»);

министерству транспорта края – 533,4 млн рублей (из них 162,0 млн рублей – сокращение фактических расходов, в том числе объема оказанных услуг связи, а также экономией, сложившейся по результатам проведения конкурентных процедур закупок и не выполнением подрядчиками обязанностей по государственным контрактам; 62,0 млн рублей – отсутствие обоснованных дополнительных работ в рамках реализации первого этапа строительства первой линии метрополитена; 40,2 млн рублей – уточнение фактических расходов в ходе реализации проекта по реконструкции автомобильной дороги; 25,5 млн рублей – не завершение работ администрацией города Ачинска и проектной организацией по разработке проектной документации).

Информация об исполнении расходов краевого бюджета в 2020 году в разрезе ведомственной структуры расходов приведена в приложении 3.

Ниже 90,0% от уточненных бюджетных назначений исполнены расходы по агентству развития малого и среднего предпринимательства края (60,7%), Постоянному представительству края при Правительстве Российской Федерации (72,3%), агентству по туризму края (82,3%), службе по государственной охране объектов культурного наследия края (83,4%), агентству по развитию северных территорий и поддержке коренных малочисленных народов края (86,4%), Законодательному Собранию края (87,7%), агентству записи актов гражданского состояния края (87,9%), архивному агентству края (89,0%), агентству по управлению государственным имуществом края (89,0%), министерству строительства края (89,1%), агентству молодежной политики и реализации программ общественного развития края (89,5%), министерству экологии и рационального природопользования края (89,5%).

5.2. Информация об исполнении расходов краевого бюджета в 2020 году по разделам классификации расходов бюджетов приведена в приложении 4.

В структуре расходов краевого бюджета по разделам классификации расходов бюджетов в отчетном году по сравнению с 2019 годом значительно увеличилась доля расходов по разделам «Здравоохранение» и «Национальная экономика».

Структура расходов краевого бюджета по разделам классификации расходов в 2020 году

(млн рублей)



Суммарная доля расходов на социальную сферу (по разделам «Образование», «Здравоохранение», «Социальная политика», «Культура, кинематография», «Физическая культура и спорт») – 65,4% от общего объема расходов краевого бюджета (в 2019 году – 63,0%).

По сравнению с показателями 2019 года существенный прирост в стоимостном выражении отмечается по разделам «Социальная политика» (+19 272,0 млн рублей, преимущественно, за счет увеличения расходов по подразделу «Социальное обеспечение населения»), «Здравоохранение» (+11 700,2 млн рублей, преимущественно, за счет увеличения расходов по подразделу «Стационарная медицинская помощь», в том числе обеспечение расходов краевых учреждений здравоохранения, работающих в системе обязательного медицинского страхования, по выплате заработной платы), «Национальная экономика» (+6 347,8 млн рублей, преимущественно за счет увеличения расходов по подразделам «Транспорт» и «Дорожное хозяйство»).

Снижение расходов произошло по разделам «Обслуживание государственного и муниципального долга» – на 2 235,3 млн рублей, «Физическая культура и спорт» – на 1 515,6 млн рублей (сокращение расходов по подразделам «Спорт высших достижений» и «Другие вопросы в области физической культуры и спорта») и «Культура, кинематография» – на 79,8 млн рублей.

Наименьший уровень исполнения расходов в 2020 году сложился по разделам:

- «Общегосударственные вопросы» – 87,4%;
- «Охрана окружающей среды» – 93,0%;
- «Жилищно-коммунальное хозяйство» – 95,3%;
- «Культура, кинематография» – 96,5%.

5.3. В структуре расходов краевого бюджета по группам видов расходов наибольший удельный вес – 35,4% или 102 075,9 млн рублей приходится на «Межбюджетные трансферты» (в 2019 году – 103 281,2 млн рублей, или 41,5%).

Структура расходов краевого бюджета по группам видов расходов в 2020 году
(млн рублей)



5.4. Расходы на реализацию региональных проектов в 2020 году составили 26 054,0 млн рублей, или 97,1% от уточненных бюджетных назначений, в том числе:

средства федерального бюджета – 14 879,6 млн рублей, или 97,0%;

средства краевого бюджета – 9 716,2 млн рублей, или 96,9%;

средства Фонда ЖКХ – 1 458,3 млн рублей, или 99,1%.

В отчетном году по сравнению с 2019 годом расходы на реализацию региональных проектов увеличились на 5 964,9 млн рублей, или на 29,7%.

5.4.1. Информация об исполнении расходов краевого бюджета на реализацию в Красноярском крае региональных проектов в 2020 году в разрезе национальных проектов (далее – НП) представлена в приложении 5 и на диаграмме.

Расходы на реализацию региональных проектов в разрезе НП
(млн рублей)



Наибольший объем расходов 16 867,6 млн рублей (64,7% от общего объема расходов на реализацию региональных проектов) приходится на региональные проекты в рамках 3 национальных проектов: НП «Демография» – 6 505,2 млн рублей, НП «Безопасные и качественные автомобильные дороги» – 6 055,6 млн рублей, НП «Здравоохранение» – 4 306,8 млн рублей.

Наименьший объем расходов приходится на реализацию региональных проектов в рамках НП «Производительность труда и поддержка занятости» и НП «Международная кооперация и экспорт» – 64,7 млн рублей и 9,5 млн рублей соответственно.

5.4.2. Информация о бюджетных ассигнованиях на реализацию региональных проектов в разрезе национальных проектов представлена в таблице:

(млн рублей)

№ п/п	Код НП	Наименование национального проекта	Исполнение по состоянию на 31.12.2020	Неисполненные назначения	% исполнения
ВСЕГО расходов на реализацию региональных проектов			26 054,0	789,2	97,1
1	A	НП «Культура»	249,6	0,2	99,9
2	D	НП «Цифровая экономика»	603,9	17,6	97,2
3	E	НП «Образование»	1 613,4	115,7	93,3
4	F	НП «Жилье и городская среда»	3 737,6	29,4	99,2
5	G	НП «Экология»	412,0	128,2	76,3
6	I	НП «Малое и среднее предпринимательство и поддержка индивидуальной предпринимательской инициативы»	446,9	39,0	92,0
7	L	НП «Производительность труда и поддержка занятости»	64,7	0,0	100,0

№ п/п	Код НП	Наименование национального проекта	Исполнение по состоянию на 31.12.2020	Неисполненные назначения	% исполнения
8	N	НП «Здравоохранение»	4 306,8	7,8	99,8
9	P	НП «Демография»	6 505,2	228,2	96,6
10	R	НП «Безопасные и качественные автомобильные дороги»	6 055,6	164,5	97,4
11	T	НП «Международная кооперация и экспорт»	9,5	0,0	100,0
12	V	Комплексный план модернизации и расширения магистральной инфраструктуры	2 048,6	58,5	97,2

Не исполнены бюджетные назначения на реализацию региональных проектов в объеме 789,2 млн рублей (в 2019 году – в объеме 1 063,2 млн рублей).

Наибольший объем неисполненных бюджетных назначений в стоимостном выражении отмечен по НП «Демография» (228,2 млн рублей) и НП «Безопасные и качественные автомобильные дороги» (164,5 млн рублей), в том числе по региональным проектам:

РП «Содействие занятости женщин – создание условий дошкольного образования для детей в возрасте до трех лет» – 147,9 млн рублей (позднее предоставление средств из федерального бюджета бюджету Красноярского края на строительство детского сада на 270 мест в г. Сосновоборске; не приобретение здания детского сада в Советском районе (мкр. №5) г. Красноярска);

РП «Финансовая поддержка семей при рождении детей» – 72,6 млн рублей (экономия в связи со снижением в 2020 году ключевой ставки Центрального банка Российской Федерации на 2% (размер социальной выплаты на уплату процентов по кредитам (займам), направленным на приобретение жилья, зависит от ключевой ставки); снижение количества получателей по сравнению с планом);

РП «Разработка и реализация программы системной поддержки и повышения качества жизни граждан старшего поколения» – 4,7 млн рублей (введение ограничительных мер в связи с предупреждением распространения новой коронавирусной инфекции COVID-19, невозможность проведения ремонтных работ организаций социально-экономического обслуживания; приостановление оказания специализированной медицинской помощи по профилю гериатрия; экономия по результатам торгов);

РП «Общесистемные меры развития дорожного хозяйства (Красноярский край)» – 6,3 млн рублей (невыполнение государственных контрактов подрядными организациями);

РП «Дорожная сеть (Красноярский край)» – 60,3 млн рублей (экономия по результатам конкурсных процедур).

Высокий уровень освоения бюджетных средств свыше 99,0% отмечен при реализации региональных проектов в рамках следующих национальных проектов: НП «Производительность труда и поддержка занятости» – 100,0%, НП «Международная кооперация и экспорт» – 100,0%, НП «Культура» – 99,9%, НП «Здравоохранение» – 99,8% и НП «Жилье и городская среда» – 99,2%.

Исполнение ниже 95% сложились по двум национальным проектам – НП «Образование» (93,3%) и НП «Малое и среднее предпринимательство и поддержка индивидуальной предпринимательской инициативы» (92,0%),

по причине экономии, сложившейся в результате проведения конкурентных процедур и неисполнением обязательств со стороны подрядчиков по поставке части оборудования (РП «Цифровая образовательная среда»), а также в связи поздней передачей средств министерством экономики и регионального развития края в порядке правопреемства агентству развития малого и среднего предпринимательства края на проведение процедуры увеличения уставного капитала в рамках РП «Расширение доступа субъектов малого и среднего предпринимательства к финансовым ресурсам, в том числе к льготному финансированию».

Наименьший уровень исполнения расходов – 76,3% отмечен по НП «Экология» по причине невостребованности части дополнительных средств, запланированных в целях устранения замечаний ФАУ «Главгосэкспертиза России» на откорректированную проектно-сметную документацию строительства первой линии метрополитена в г. Красноярске (РП «Чистый воздух»), а также, в связи с отказом региональным операторам в получении субсидии по причине несоответствия критериям отбора в рамках РП «Комплексная система обращения с твердыми коммунальными отходами».

5.4.3. В 2020 году из 195 целевых показателей не достигнуто 27 показателей по 14 региональным проектам (приложение 6).

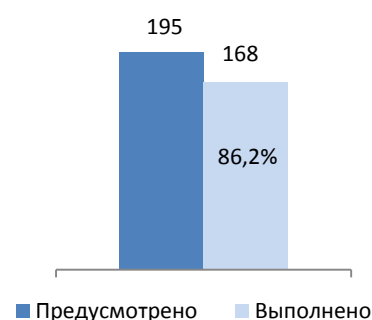
Наибольшее количество неисполненных целевых показателей наблюдается при реализации 3 региональных проектов – 11 показателей, в том числе по РП «Борьба с сердечно-сосудистыми заболеваниями Красноярский край)» – 5 целевых показателей, РП «Популяризация предпринимательства» и РП «Финансовая поддержка семей при рождении детей (Красноярский край)» – по 3 целевых показателя.

5.4.4. По итогам 2020 года выполнено 166 из 187 результатов, предусмотренных при реализации региональных проектов.

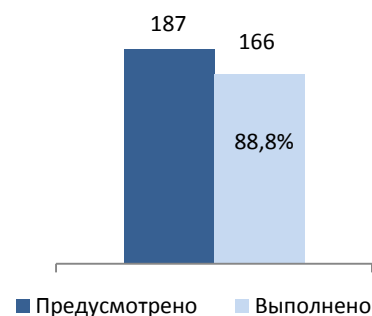
Не достигнут 21 результат по 12 региональным проектам (приложение 7).

Наибольшее количество не выполненных результатов отмечено при реализации 2 региональных проектов: РП «Общесистемные меры развития дорожного хозяйства (Красноярский край)» – 4 результата и РП «Развитие детского здравоохранения Красноярского края, включая создание современной инфраструктуры – 3 результата.

Показатели региональных проектов



Результаты региональных проектов



5.4.5. Для достижения результатов региональных проектов устанавливались контрольные точки, а также сроки их реализации.

В 2020 году выполнено 776 из 802 контрольных точек предусмотренных при реализации региональных проектов.

Не достигнуты 26 контрольных точек по 12 региональным проектам. При этом 17 контрольных точек запланированных к реализации региональных проектов в 2021 году выполнены в 2020 году.

Основными причинами невыполнения результатов, недостижения установленных значений целевых показателей и контрольных точек при реализации региональных проектов в 2020 году, является введение ограничительных мер в условиях распространения новой коронавирусной инфекции COVID-19, в результате которых была приостановлена деятельность в отдельных сферах экономики края, а также невыполнение подрядчиками своих обязательств, некорректное установление федеральными органами плановых значений показателей и высокая зависимость от внешних факторов.

5.5. Расходы на реализацию государственных программ края в 2020 году составили 279 709,1 млн рублей, или 98,2% от уточненных бюджетных назначений, в том числе:

средства федерального бюджета – 46 724,1 млн рублей, или 97,7%;

средства краевого бюджета – 231 523,1 млн рублей, или 98,3%;

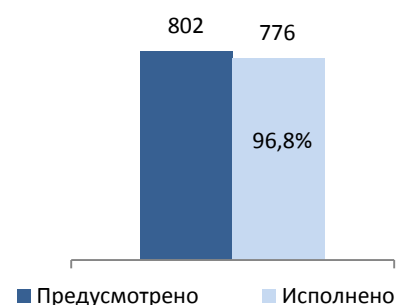
внебюджетные источники – 1 461,9 млн рублей, или 99,1%.

В отчетном году по сравнению с 2019 годом доля программных расходов в общем объеме расходов краевого бюджета увеличилась на 1,2 процентного пункта и составила 97,0%.

Не исполнены программные расходы в объеме 5 027,6 млн рублей (в 2019 году – в объеме 5 097,8 млн рублей).

5.5.1. Информация об исполнении расходов краевого бюджета на реализацию государственных программ Красноярского края в 2020 году приведена в приложении 8 и на диаграмме.

Контрольные точки региональных проектов



Структура программных расходов краевого бюджета в 2020 году



Структура программных расходов краевого бюджета в отчетном году по сравнению с 2019 годом существенно не изменилась.

На реализацию 4 государственных программ края «Развитие образования», «Развитие здравоохранения», «Развитие системы социальной поддержки граждан», «Управление государственными финансами» приходится 200 135,6 млн рублей, или 71,5% от общего объема программных расходов краевого бюджета.

По сравнению с показателями 2019 года существенный прирост расходов в стоимостном выражении отмечается по государственным программам «Развитие системы социальной поддержки граждан» (+14 737,8 млн рублей, преимущественно за счет увеличения расходов по подпрограммам «Социальная поддержка семей, имеющих детей» и «Повышение качества жизни отдельных категорий граждан, степени их социальной защищенности») и «Развитие здравоохранения» (+12 561,5 млн рублей, преимущественно по подпрограммам «Профилактика заболеваний и формирование здорового образа жизни. Развитие первичной медико-санитарной помощи, паллиативной помощи и совершенствование системы лекарственного обеспечения» и «Совершенствование оказания специализированной, включая высокотехнологичную, медицинской помощи, скорой, в том числе скорой специализированной, медицинской помощи, медицинской эвакуации»).

Наибольшее снижение расходов произошло по государственной программе «Развитие физической культуры и спорта» (-1 393,4 млн рублей, преимущественно по подпрограмме «Развитие спорта высших достижений»).

5.5.2. Исполнение программных расходов краевого бюджета свыше 99,0% сложилось по 5 государственным программам «Развитие здравоохранения», «Развитие лесного хозяйства», «Развитие физической культуры и спорта», «Содействие занятости населения», «Управление государственными финансами».

Меньше чем на 90,0% расходы исполнены по 4 государственным программам «Охрана окружающей среды, воспроизводство природных ресурсов», «Развитие инвестиционной деятельности, малого и среднего предпринимательства», «Сохранение и развитие традиционного образа жизни и хозяйственной деятельности коренных малочисленных народов», «Укрепление единства российской нации и этнокультурное развитие народов Красноярского края».

Самое низкое исполнение (60,3%) сложилось по государственной программе «Укрепление единства российской нации и этнокультурное развитие народов Красноярского края» (по причине освоения бюджетных назначений по подпрограмме «Противодействие этническому радикализму и экстремизму, мигрантофобии» на 50,0%).

Отмечены факты значительного неисполнения расходов по отдельным мероприятиям государственных программ края, имеющие систематический характер, в том числе: бюджетные инвестиции в объекты капитального строительства, включенные в перечень строек и объектов (государственные программы «Развитие здравоохранения», «Развитие образования», «Развитие физической культуры и спорта», «Охрана окружающей среды, воспроизводство

природных ресурсов»); социальные выплаты в рамках публичных нормативных обязательств (государственная программа «Развитие системы социальной поддержки граждан»); сохранение объектов культурного наследия (государственная программа «Развитие культуры и туризма») и другие).

5.5.3. Информация об исполнении *показателей эффективности реализации государственных программ Красноярского края в 2020 году* представлена в приложении 9.

Из 693 показателей, установленных государственными программами в отчетном году:

перевыполнены – 323 показателя (46,6%);

выполнены на 100% – 199 показателей (28,7%);

не выполнены – 160 показателей (23,1%).

По 11 показателям (1,6%) данные не предоставлены.

Наибольшая доля перевыполненных показателей отмечается по следующим государственным программам:

«Содействие развитию местного самоуправления» – 78,6% (22 из 28 показателей);

«Молодежь Красноярского края в XXI веке» – перевыполнено 69,2% от общего количества показателей государственной программы (9 из 13 показателей);

«Укрепление единства российской нации и этнокультурное развитие народов Красноярского края» – 66,7% (6 из 9 показателей);

«Развитие сельского хозяйства и регулирование рынков сельскохозяйственной продукции, сырья и продовольствия» – 64,1% (66 из 103 показателей).

Наибольшая доля недостигнутых показателей отмечается по следующим государственным программам:

«Развитие здравоохранения» – 43,2% (16 из 37 показателей);

«Сохранение и развитие традиционного образа жизни и хозяйственной деятельности коренных малочисленных народов» – 40,0% (6 из 15 показателей);

«Содействие развитию гражданского общества» – 37,5% (6 из 16 показателей);

«Развитие культуры и туризма» – 36,8% (14 из 38 показателей);

«Укрепление единства российской нации и этнокультурное развитие народов Красноярского края» – 33,3% (3 из 9 показателей).

Значительная доля перевыполненных и недостигнутых показателей (69,7%) при высоком уровне исполнения расходов на реализацию государственных программ свидетельствует о некачественном планировании и формальном подходе к установлению результатов от их реализации.

5.5.4. В ходе анализа исполнения государственных программ края в 2020 году отмечаются следующие недостатки (нарушения), в том числе имеющие систематический характер:

внесение изменений в объемы финансирования государственных программ края без корректировки установленных значений целевых показателей и показателей результативности («Развитие физической культуры и спорта»,

«Содействие развитию гражданского общества», «Развитие лесного хозяйства», «Содействие развитию местного самоуправления», «Сохранение и развитие традиционного образа жизни и хозяйственной деятельности коренных малочисленных народов», «Развитие образования», «Развитие системы социальной поддержки граждан»);

отсутствие официально утвержденных методик расчета количественных значений большинства показателей государственных программ;

отсутствие взаимосвязи целевых показателей и показателей результативности государственных программ с показателями Прогноза социально-экономического развития Красноярского края («Содействие занятости населения», «Содействие развитию гражданского общества», «Развитие физической культуры и спорта», «Укрепление единства российской нации и этнокультурное развитие народов Красноярского края», «Развитие транспортной системы», «Развитие инвестиционной деятельности малого и среднего предпринимательства»);

реализация мероприятий государственных программ в отсутствие нормативного правового акта края, формирующего расходное обязательство («Укрепление единства российской нации и этнокультурное развитие народов Красноярского края», «Защита от чрезвычайных ситуаций природного и техногенного характера и обеспечение безопасности населения», «Развитие культуры и туризма»);

отсутствие в государственных программах, содержащих мероприятия, предусматривающие предоставление субсидий из краевого бюджета бюджетам муниципальных образований края, порядков предоставления и распределения указанных субсидий³⁰.

5.6. Непрограммные расходы краевого бюджета в 2020 году составили **8 599,7 млн рублей**, или 89,3% от уточненных бюджетных назначений.

В отчетном году по сравнению с 2019 годом доля непрограммных расходов в общем объеме расходов краевого бюджета уменьшилась на 1,2 процентного пункта и составила 3,0%.

Не исполнены непрограммные расходы в объеме 1 032,3 млн рублей (в 2019 году – 1 102,5 млн рублей), из них:

428,5 млн рублей – расходы, связанные с уплатой государственной пошлины, обжалованием судебных актов и исполнением судебных актов, неисполнение образовалось в связи с приостановкой производства по иску ООО «Управляющая строительная компания «Сибиряк» по объекту капитального строительства «Реконструкция КГБУЗ «Краевая клиническая больница», г. Красноярск» (министерство строительства края);

96,7 млн рублей – средства на повышение размеров оплаты труда отдельным категориям работников бюджетной сферы края, в том числе для которых указами Президента Российской Федерации предусмотрено повышение оплаты труда (министерство финансов края);

³⁰ Указанный факт противоречит требованиям п. 4 ст. 179 Бюджетного кодекса РФ, п. 4 ст. 16 Закона края от 18.12.2008 № 7-2617 «О бюджетном процессе в Красноярском крае», п. 3 Правил формирования, предоставления и распределения субсидий из краевого бюджета бюджетам муниципальных образований Красноярского края, утвержденных постановлением Правительства края от 30.09.2015 № 495-п. Учитывая, что в силу ст. 172 Бюджетного кодекса РФ составление проектов местных бюджетов основывается на муниципальных программах, отсутствие в госпрограмме порядка предоставления и распределения субсидии бюджетам муниципальных образований края является нарушением требований п. 4 ст. 179 Бюджетного кодекса РФ.

89,7 млн рублей – эксплуатация зданий, оборудования, средств связи, материально-техническое и транспортное обеспечение, содержание объектов краевого жилищного фонда и служебного жилого фонда (управление делами Губернатора и Правительства края);

74,7 млн рублей – руководство и управление в сфере установленных функций органов государственной власти. Экономия, преимущественно, образовалась за счет снижения командировочных расходов и по оплате труда (Законодательное Собрание края);

22,0 млн рублей – выполнение федеральных полномочий за счет средств краевого бюджета по агентству записи актов гражданского состояния края.

5.7. Расходы на исполнение публичных нормативных обязательств (социальных выплат гражданам) края (далее – ПНО) в 2020 году составили **25 372,1 млн рублей**, или 98,0% от уточненных бюджетных назначений.

В отчетном году по сравнению с 2019 годом доля ПНО в общем объеме расходов краевого бюджета увеличились на 5,1 процентного пункта и составила 8,8%.

Наибольший объем расходов осуществлен на следующие социальные выплаты: предоставление, доставка и пересылка ежемесячных выплат на детей в возрасте от 3 до 7 лет включительно – 7 564,0 млн рублей;

реализация государственных полномочий по осуществлению социальных выплат безработным гражданам – 4 105,9 млн рублей;

ежемесячные выплаты в связи с рождением (усыновлением) первого ребенка – 3 063,1 млн рублей.

В 2020 году выплаты осуществлялись в соответствии с 42 нормативными правовыми актами края (в 2019 году – 39).

Дополнительно предусмотрены следующие выплаты:

по предоставлению региональной социальной доплаты к пенсии неработающим пенсионерам до величины прожиточного минимума пенсионера, установленного в крае (Федеральный закон от 17.07.1999 № 178-ФЗ «О государственной социальной помощи») – 2 815,2 млн рублей;

предоставление единовременных компенсационных выплат учителям, прибывшим (переехавшим) на работу в сельские населенные пункты, либо рабочие поселки, либо поселки городского типа, либо города с населением до 50 тысяч человек (постановление Правительства Красноярского края от 30.09.2013 года № 508-п «Об утверждении государственной программы Красноярского края «Развитие образования») – 13,0 млн рублей;

предоставление единовременной выплаты работникам федерального казенного учреждения «Военный комиссариат Красноярского края» (постановление Правительства Красноярского края от 22.09.2020 № 642-п «Об оказании дополнительных мер социальной поддержки работникам Федерального казенного учреждения «Военный комиссариат Красноярского края») – 5,6 млн рублей.

5.8. Законом края о бюджете размер резервного фонда Правительства края (далее – Резервный фонд) на 2020 год **утвержден в сумме 1 100,0 млн рублей**, что на 450,0 млн рублей, или 69,2% больше, по сравнению с 2019 годом.

В 2020 году приняты распоряжения Правительства края об использовании средств Резервного фонда на сумму 1 002,8 млн рублей. Нераспределенный остаток средств Резервного фонда составил 97,2 млн рублей.

Резервный фонд в отчетном году **исполнен в объеме 991,4 млн рублей** или на 98,9% (в 2019 году – 446,6 млн рублей, или 99,5%).

Структура расходов Резервного фонда



В отчетном году наибольший объем средств Резервного фонда направлен на финансирование мероприятий по тушению лесных пожаров, проведению авиационного патрулирования лесов – 380,0 млн рублей, или 38,3% (в 2019 году – 285,0 млн рублей, или 63,8%) и приобретению медицинского оборудования, лекарственных препаратов, средств защиты и утилизации расходов для обеспечения оказания медицинской помощи на дому больным коронавирусной инфекцией, а также обустройству и обеспечению работы обсерваторов – 346,4 млн рублей, или 34,9%.

Расходы на предоставление единовременной материальной помощи (в том числе, на приобретение пострадавшими в результате чрезвычайных ситуаций гражданами объектов движимого и недвижимого имущества) составили 96,0 млн рублей, или 9,7% от общего объема средств Резервного фонда.

Расходы на проведение комплекса неотложных и первоочередных мероприятий по предотвращению чрезвычайных ситуаций, вызванных интенсивным выпадением осадков на проведение аварийно-восстановительных работ объектов инженерной инфраструктуры и иных объектов жизнеобеспечения, пострадавших в результате подтопления составили 37,2 млн рублей, или 3,8%.

Объем неисполненных по распоряжениям бюджетных назначений составил 11,4 млн рублей, основную долю в котором занимают невыплаченные денежные средства в связи с отсутствием потребности (7,4 млн рублей), а также оплатой расходов за фактически выполненные работы по обустройству обсерватора, проведение аварийно-восстановительных работ здания котельной и др. (4,0 млн рублей).

5.9. Взносы в уставные капиталы юридических лиц, не являющихся государственными (муниципальными) учреждениями и государственными (муниципальными) унитарными предприятиями, в 2020 году осуществлялись путем:

направления бюджетных инвестиций, предусмотренных Законом края о бюджете;

внесения в качестве вноса в уставный капитал, находящегося в казне края имущества в рамках Закона Красноярского края от 21.11.2019 № 8-3373 «О прогнозном плане (программе) приватизации краевого имущества на 2020 год и плановый период 2021-2022 годов» (далее – Закон края от 21.11.2019 № 8-3373).

Увеличение уставных фондов унитарных предприятий края в отчетном периоде не производилось.

5.9.1. Согласно статье 23 Закона края о бюджете направление бюджетных инвестиций юридическим лицам, не являющимся государственными (муниципальными) учреждениями и государственными (муниципальными) унитарными предприятиями, в 2020 году предусмотрено в размере 236,9 млн рублей, сведения о распределении которых представлены в таблице:

№	Наименование расходования средств	Сумма, млн рублей	Исполнитель
ВСЕГО		236,9	x
1	Увеличение уставного капитала акционерного общества «Агентство развития бизнеса и микрокредитная компания» в целях предоставления субъектам малого и (или) среднего предпринимательства микрозаймов, займов на инвестиционные цели, поручительств для обеспечения обязательств перед кредитными организациями и лизинговыми компаниями	39,0	Агентство развития малого и среднего предпринимательства Красноярского края
2	Увеличение уставного капитала акционерного общества «Агентство развития бизнеса и микрокредитная компания» для предоставления микрозаймов субъектам малого и (или) среднего предпринимательства, осуществляющим свою деятельность в монопрофильных муниципальных образованиях Красноярского края	25,3	Министерство экономики и регионального развития Красноярского края
3	Увеличение уставного капитала акционерного общества «Агентство развития бизнеса и микрокредитная компания» для оказания неотложных мер поддержки субъектам малого и среднего предпринимательства в условиях ухудшения ситуации в связи с распространением новой коронавирусной инфекции в целях предоставления микрозаймов	11,9	Министерство экономики и регионального развития Красноярского края
4	Увеличение уставного капитала акционерного общества «Агентство развития бизнеса и микрокредитная компания» для предоставления микрозаймов субъектам малого и (или) среднего предпринимательства, осуществляющим свою деятельность в муниципальных образованиях Красноярского края	160,7	Министерство экономики и регионального развития Красноярского края

В результате внесения изменений в государственную программу края «Развитие инвестиционной деятельности, малого и среднего предпринимательства»³¹ взнос в уставный капитал акционерного общества «Агентство развития бизнеса и микрокредитная компания» (далее – АО «АРБМКК») для предоставления микрозаймов субъектам малого и (или) среднего предпринимательства, осуществляющим свою деятельность в муниципальных образованиях края уменьшен на 51,0 млн рублей и составил 109,7 млн рублей.

Предоставление в 2020 году краевому бюджету из федерального бюджета межбюджетных трансфертов, имеющих целевое назначение, изменение объемов бюджетных ассигнований на предоставление бюджетных инвестиций юридическим лицам, не являющимся государственными (муниципальными) учреждениями и государственными (муниципальными) унитарными предприятиями, предусмотренных абзацем 2 статьи 23 Закона края о бюджете, не осуществлялось.

Таким образом, в 2020 году **объем бюджетных инвестиций, предусмотренных на увеличение уставных капиталов юридических лиц, составил 185,9 млн рублей.**

³¹ Утверждена постановлением правительства Красноярского края от 30.09.2013 № 505-п «Об утверждении государственной программы Красноярского края «Развитие инвестиционной деятельности, малого и среднего предпринимательства».

В ходе проверки исполнения бюджетных ассигнований, предусмотренных Законом края о бюджете на предоставление взносов в уставные капиталы юридических лиц, установлено следующее.

Расходование бюджетных средств в размере 39,0 млн рублей, направленных на увеличение уставного капитала АО «АРБМКК» в целях предоставления субъектам малого и (или) среднего предпринимательства микрозаймов, займов на инвестиционные цели, поручительств для обеспечения обязательств перед кредитными организациями и лизинговыми компаниями в 2020 году агентством развития малого и среднего предпринимательства края не осуществлялось, процедура эмиссии акций соответственно не проводилась, направление бюджетных инвестиций Законом края от 10.12.2020 № 10-4538 «О краевом бюджете на 2021 год и плановый период 2022-2023 годов» на вышеуказанные цели не предусмотрено.

Из предусмотренных на увеличение уставного капитала АО «АРБМКК» для предоставления микрозаймов субъектам малого и (или) среднего предпринимательства, осуществляющим свою деятельность в монопрофильных муниципальных образованиях края, ассигнований в размере 25,3 млн рублей фактически израсходовано 99,98% (на 3,9 тыс. рублей меньше), процедура эмиссии акций завершена в отчетном году.

Исполнение мероприятия по увеличению уставного капитала АО «АРБМКК» для оказания неотложных мер поддержки субъектам малого и среднего предпринимательства в условиях ухудшения ситуации в связи с распространением новой коронавирусной инфекции COVID-19 в целях предоставления микрозаймов в объеме 11,9 млн рублей составило 99,98%. Не исполнены бюджетные назначения в объеме 2,5 тыс. рублей, эмиссия акций завершена в отчетном году.

Расходование бюджетных средств на увеличение уставного капитала АО «АРБМКК» в целях предоставления микрозаймов субъектам малого и (или) среднего предпринимательства, осуществляющим свою деятельность в муниципальных образованиях края, произведено в объеме 109,7 млн рублей, что на 51,0 млн рублей меньше предусмотренных Законом края о бюджете расходов в связи с внесением изменений в части финансирования мероприятия 3.3.1 подпрограммы 2 «Развитие субъектов малого и среднего предпринимательства» государственной программы края «Развитие инвестиционной деятельности, малого и среднего предпринимательства», процедура эмиссии акций завершена в отчетном году.

Таким образом, в 2020 году фактически направлено на увеличение уставных капиталов юридических лиц 146,9 млн рублей (79,0% от предусмотренного объема бюджетных инвестиций), по результатам чего в отчетном периоде осуществлена дополнительная эмиссия 146 888 обыкновенных именных бездокументарных акций АО «АРБМКК».

5.9.2. В результате анализа мероприятий по передаче юридическим лицам имущества, находящегося в казне края и вносимого в качестве вклада в уставный капитал в рамках Закона Красноярского края от 21.11.2019 № 8-3373, установлено следующее.

Оценочная стоимость имущества (268 объектов), передаваемого в качестве вноса в уставный капитал, составила 1 299,3 млн рублей, в том числе:

251 объект стоимостью 1 286,7 млн рублей, включая 95 объектов недвижимого имущества стоимостью 1 255,3 млн рублей и 156 объектов движимого имущества стоимостью 31,4 млн рублей, передан в уставный капитал акционерного общества «Красноярская региональная энергетическая компания» (далее – АО «КрасЭКо»);

17 объектов недвижимого имущества стоимостью 12,7 млн рублей передано в уставный капитал акционерного общества «Исторический квартал» (далее - АО «Исторический квартал»).

По состоянию на 01.01.2021 процедура эмиссии акций не завершена, внесение в ЕГРЮЛ записей, подтверждающих увеличение уставного капитала АО «КрасЭКо» и АО «Исторический квартал» по результатам мены имущества на ценные бумаги, планируется осуществить в 2021 году после завершения эмиссии акций.

5.10. Объем бюджетных ассигнований **дорожного фонда** Красноярского края, утвержденных статьей 25 Закона края о бюджете, **составил 17 933,7 млн рублей.**

Информация о фактическом поступлении в 2020 году средств в дорожный фонд края в разрезе источников представлена в таблице:

Наименование источника формирования дорожного фонда	(млн рублей) Факт
Остатки средств 2019 года	373,6
ВСЕГО поступило	16 490,2
в том числе	
1. Объем собственных доходов краевого бюджета	13 262,9
1.1. транспортный налог	2 865,3
1.2. акцизы на нефтепродукты	7 714,0
1.3. часть налога на прибыль	1 405,9
1.4. штрафы за нарушение законодательства о безопасности дорожного движения	883,5
1.5. иные поступления	394,2
2. Поступления из федерального бюджета	3 227,3
в том числе	
2.1. иной межбюджетный трансферт в рамках реализации национального проекта «Безопасные и качественные автомобильные дороги»	1 212,7

Таким образом, общий объем средств, поступивших в дорожный фонд края по состоянию на 01.01.2021, составил 16 490,2 млн рублей, что на 1 443,5 млн рублей (8,1%) меньше объема бюджетных ассигнований, предусмотренных в Законе края о бюджете.

В поступлениях дорожного фонда края объем собственных доходов краевого бюджета составляет 13 262,9 млн рублей или 80,4%, доля, приходящаяся на межбюджетные трансферты, составляет 19,6% или 3 227,3 млн рублей.

В собственных доходах краевого бюджета наибольшая доля поступлений дорожного фонда приходится на акцизы на нефтепродукты (58,2%), транспортный налог (21,6%), налог на прибыль (10,6%).

Информация об использовании бюджетных ассигнований дорожного фонда края по направлениям, утвержденным постановлением Правительства Красноярского края от 24.12.2012 № 690-п³² (далее – Порядок № 690-п), отражена в таблице:

³² «Об утверждении Порядка формирования и использования бюджетных ассигнований дорожного фонда Красноярского края».

(млн рублей)

№	Наименование расходов	Объем бюджетных ассигнований дорожного фонда согласно Закону о краевом бюджете	Фактическое финансирование расходов	Отклонения
1	2	3	4	5 (4-3)
ВСЕГО		17 933,7	17 481,1	-452,6
1	Содержание автомобильных дорог общего пользования регионального и межмуниципального значения	5 346,8	5 343,8	-3,0
2	Ремонт, капитальный ремонт автомобильных дорог общего пользования регионального и межмуниципального значения	3 325,8	3 324,6	-1,2
3	Проектирование, строительство и реконструкция автомобильных дорог общего пользования регионального и межмуниципального значения	2 031,2	1 990,9	-40,3
4	Организация паромных переправ на автомобильных дорогах регионального и межмуниципального значения	206,4	206,4	0,0
5	Обустройство автомобильных дорог общего пользования регионального и межмуниципального значения в целях повышения безопасности дорожного движения	0,0	0,0	0,0
6	Обеспечение транспортной безопасности объектов автомобильного транспорта и дорожного хозяйства на автомобильных дорогах регионального и межмуниципального значения	300,0	217,5	-82,5
7	Выполнение научно-исследовательских и опытно – конструкторских работ в области строительства, реконструкции, ремонта и содержания автомобильных дорог общего пользования регионального и межмуниципального значения	70,1	69,8	-0,3
8	Диагностика автомобильных дорог общего пользования регионального и межмуниципального значения	0,0	0,0	0,0
9	Разработка проектной, сметной документации и разрешительной документации (экспертиза проектов, подготовка и согласование землеустроительной и правоустанавливающей документации на земельные участки, получение разрешений на водоотведение с оплатой договоров по лабораторному исследованию воды и почвы»	0,0	0,0	0,0
10	Выкуп земельных участков и подготовка территории строительства автомобильных дорог общего пользования регионального и межмуниципального значения	8,3	8,3	0,0
11	Выполнение кадастровых работ с проведением кадастрового учета земельных участков, занимаемых автомобильными дорогами общего пользования регионального и межмуниципального значения	0,0	0,0	0,0
12	Выполнение работ по технической инвентаризации автомобильных дорог общего пользования регионального и межмуниципального значения	0,0	0,0	0,0
13	Содержание подведомственного министерству транспорта Красноярского края казенного учреждения, осуществляющего дорожную деятельность на автомобильных дорогах регионального и межмуниципального значения	248,8	240,0	-8,9
14	Проектирование, строительство, реконструкция автомобильных дорог общего пользования регионального и межмуниципального значения с твердым покрытием до сельских населенных пунктов, не имеющих круглогодичной связи с сетью автомобильных дорог общего пользования, их капитальный ремонт и ремонт в размере не менее 5 процентов объема бюджетных ассигнований Фонда, формируемого за счет доходов краевого бюджета от акцизов на автомобильный бензин, прямогонный бензин, дизельное топливо, моторные масла для дизельных и (или) карбюраторных (инжекторных) двигателей, производимые на территории Российской Федерации, подлежащих зачислению в краевой бюджет, а также транспортного налога, в том числе в виде субсидий местным бюджетам на указанную дорожную деятельность в отношении автомобильных дорог общего пользования местного значения.	81,4	81,4	0,0
15	Погашение задолженности по бюджетным кредитам, полученным Красноярским краем из федерального бюджета на строительство (реконструкцию), капитальный ремонт, ремонт и содержание автомобильных дорог общего пользования (за исключением автомобильных дорог федерального значения), и на осуществление расходов на обслуживание долговых обязательств, связанных с использованием указанных кредитов, а также на предоставление бюджетных кредитов из краевого бюджета местным бюджетам на строительство (реконструкцию), капитальный ремонт, ремонт и содержание автомобильных дорог общего пользования местного значения, в том числе на формирование муниципальных дорожных фондов, на предоставление субвенций местным бюджетам на выполнение органами местного самоуправления переданных им в установленном порядке государственных полномочий Красноярского края по осуществлению дорожной деятельности в отношении автомобильных дорог общего пользования регионального и межмуниципального значения	0,0	0,0	0,0
16	Иные направления расходования средств Фонда, предусмотренные законом края о краевом бюджете на очередной финансовый год и плановый период, государственными программами Красноярского края, содержащими указание на использование в качестве источника финансирования средств Фонда	6 314,8	5 998,4	-316,4

В 2020 году доля средств дорожного фонда края, направленных на содержание автомобильных дорог в 2020 году, составляет 30,6%, на ремонт, капитальный ремонт 19,0%.

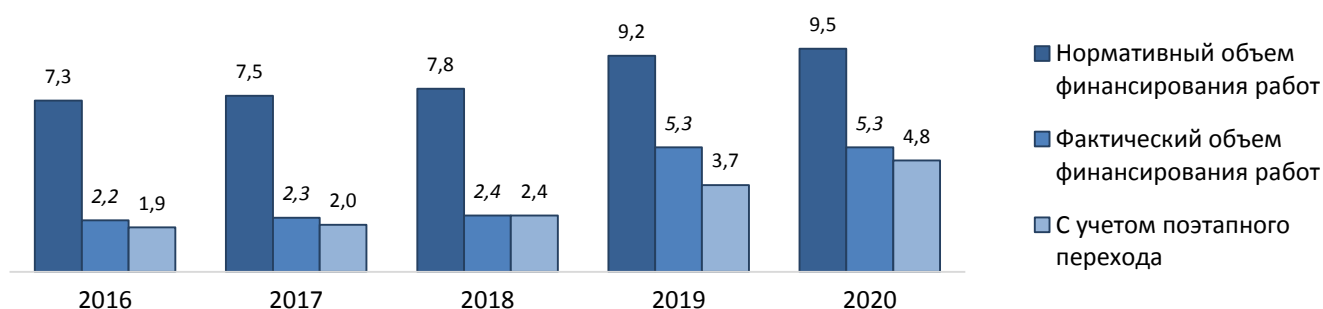
Не финансировались работы, связанные с технической инвентаризацией автомобильных дорог общего пользования регионального и межмуниципального значения, при этом Счетной палатой края неоднократно устанавливались факты расхождения между фактическим состоянием автомобильных дорог и технической документацией.

Доля средств, направленных на проектирование, строительство, реконструкцию автомобильных дорог общего пользования регионального и межмуниципального значения с твердым покрытием до сельских населенных пунктов, не имеющих круглогодичной связи с сетью автомобильных дорог общего пользования, их капитальный ремонт и ремонт в общих расходах дорожного фонда края, составила 81,4 млн рублей, или 0,5%, при этом доля в расходах дорожного фонда края за 2020 год должна составлять не менее 3% по данному направлению.

Действующая система планирования и финансирования автодорожного строительства, ремонта (капитального ремонта, реконструкции), содержания автомобильных дорог не в полной мере отвечает задачам эффективного функционирования отрасли, не создает достаточных условий для сохранения и поступательного развития транспортной инфраструктуры края.

В отчетном периоде в крае продолжен поэтапный переход на нормативное содержание автомобильных дорог регионального или межмуниципального значения, установленный постановлением Правительства края от 09.04.2015 № 162-п³³, и по состоянию на 01.01.2021 достигнуто плановое значение, которое фактически составляет 55,7% от норматива.

Фактические и нормативные объемы финансирования работ по содержанию краевых автомобильных дорог (млрд рублей)



(факт: 2016-30%, 2017-30%, 2018-31%, 2019-57,6%, 2020- 55,7%)
(с учетом поэтапного перехода: 2016- 26%; 2017-26%, 2018-30%, 2019-40%, 2020-50%)

Необходимо отметить, что в ходе проводимых Счетной палатой края контрольных мероприятий отмечалось, что несмотря на нормируемый характер расходов на содержание автомобильных дорог фактические расходы на содержание автомобильных дорог в разрезе категорий автомобильных дорог

³³ «Об утверждении нормативов финансовых затрат на содержание автомобильных дорог регионального или межмуниципального значения Красноярского края и правил расчета размера ассигнований краевого бюджета на содержание автомобильных дорог регионального или межмуниципального значения Красноярского края».

и зональной дифференциации не учитываются, что ставит под сомнение достоверность соблюдения поэтапного перехода на нормативное содержание, установленное вышеуказанным постановлением Правительства края.

В 2020 году завершился поэтапный переход к нормативному формированию расходов краевого бюджета на ремонт и капитальный ремонт автомобильных дорог, установленный постановлением Правительства Красноярского края от 09.09.2013 № 435-П³⁴.

В соответствии с нормативами финансовых затрат на капитальный ремонт, ремонт автомобильных дорог регионального или межмуниципального значения Красноярского края в течение всего переходного периода (2016-2020 годов) установленные плановые назначения не достигались, объем средств дорожного фонда края в 2020 году, направленный на расходы по данному направлению, позволил привести в нормативное состояние 313 км автомобильных дорог регионального значения, что составляет 41,7% от установленного норматива, при плановом значении 100%.

Доля расходов в объеме средств дорожного фонда, направленных на выполнение работ по ремонту, капитальному ремонту автомобильных дорог в 2020 году по сравнению с прошлым периодом снизилась на 6,6 процентных пункта (с 25,6% до 19%), при этом доля расходов на строительство и реконструкцию автомобильных дорог увеличилась на 5,4 процентных пункта (с 6,4% до 11,8%).

О незначительных темпах приведения сети автодорог в нормативное состояние указывает тот факт, что за период 2020 года показатель – «доля дорог, не соответствующих нормативным требованиям» изменился на 1 процентный пункт и по состоянию на 01.01.2021 составил 30,9%, при этом в 2019 году значение данного показателя составляло 31,9%. Вместе с тем, приведение сети региональных автомобильных дорог в нормативное состояние является основной задачей национального проекта «Безопасные и качественные автомобильные дороги».

Ежегодное увеличение объемов финансирования дорожных работ не способствует изменению в положительную сторону доли автомобильных дорог регионального и межмуниципального значения, соответствующих нормативным требованиям, в связи с тем, что в структуре расходов преобладают расходы на содержание автомобильных дорог, а темп износа покрытия автомобильных дорог превышает темпы ремонтных работ.

5.11. Информация об исполнении расходов краевого бюджета на осуществление капитальных вложений в 2020 году (по Перечню строек и объектов на 2020 год) в разрезе главных распорядителей бюджетных средств приведена в приложении 10 и на диаграмме.

³⁴ «Об утверждении нормативов финансовых затрат на капитальный ремонт, ремонт автомобильных дорог регионального или межмуниципального значения Красноярского края и Правил расчета размера ассигнований краевого бюджета на указанные цели».



В целом по Перечню строек и объектов расходы на капитальные вложения исполнены на 92,3%, менее данного значения расходы исполнены по 6 из 11 ГАБС.

На долю капитальных вложений по 2 ГАБС приходится более 92% расходов, направленных на указанные цели:

министерство строительства края – 4 479,9 млн рублей (в 2019 году – 8 240,4 млн рублей);

министерство транспорта края – 2 369,9 млн рублей (3 201,0 млн рублей).

5.11.1. *Бюджетные ассигнования на осуществление капитальных вложений в рамках Перечня строек и объектов на 2020 год* предусмотрены по 11 государственным программам (в 2019 году – 10) в объеме 8 976,5 млн рублей (в 2019 году – 10 935,0 млн рублей), из них средства краевого бюджета – 5 713,8 млн рублей или 63,7% от общего объема капитальных вложений (2019 год – 4 754,9 млн рублей, или 43,5%), средства федерального бюджета – 3 262,8 млн рублей, или 36,3% (2019 год – 6 180,1 млн рублей, или 56,5%). Кроме того, в рамках Перечня строек и объектов предусмотрены непрограммные расходы в сумме 15,8 млн рублей (2019 год – 31,4 млн рублей).

В целом расходы на капитальные вложения за 2020 год исполнены в сумме 8 299,7 млн рублей или на 92,3%, что на 3,2 процентного пункта выше уровня предыдущего года (2019 год – 9 771,4 млн рублей, 89,1%), из них средства краевого бюджета – 5 244,1 млн рублей (63,2% от общего объема капитальных вложений), средства федерального бюджета – 3 055,6 млн рублей (36,8%).

Расходы отчетного года ниже уровня прошлого года на 15,1%. При снижении более чем на 45% объема средств, полученных из федерального бюджета, объем капитальных вложений за счет средств краевого бюджета увеличился на 25,9%.

Исполнение бюджетных ассигнований в разрезе государственных программ варьируется от 0% («Защита от чрезвычайных ситуаций природного и техногенного характера и обеспечение безопасности населения», в 2019 году – 5,7%) до 100% («Развитие культуры и туризма»). Кроме того, низкий процент исполнения в 2020 году сложился по государственным программам «Укрепление единства российской нации и этнокультурное развитие народов Красноярского края» (15,6%) и «Охрана окружающей среды, воспроизводство природных ресурсов» (38,3%).

Информация об исполнении расходов краевого бюджета на осуществление капитальных вложений в 2020 году в разрезе государственных программ приведена в приложении 11 и на диаграмме.



5.11.2. Объем неисполненных бюджетных ассигнований за отчетный год сократился к уровню прошлого года в 1,7 раза и составил 692,6 млн рублей (за 2019 год – 1 195,1 млн рублей).

Основными причинами неосвоения бюджетных средств министерство финансов края, также как и в прошлом году, указывает следующие причины:

невыполнение или не своевременное выполнение подрядными организациями принятых обязательств;

поздний срок предоставления Красноярскому краю средств федерального бюджета;

экономия, образовавшаяся в ходе проведения конкурсных процедур и по итогам ввода объектов в эксплуатацию.

Из 45 объектов, подлежащих согласно Перечню строек и объектов вводу в эксплуатацию (завершенных проектных работ) в 2020 году, не введен в установленный срок 21 объект. Информация об объектах, не введенных (незавершенных в части разработки проектной документации, получения требуемых экспертиз) в установленный срок приведены в приложении 12. Кроме того, отмечается практика отказа от реализации комплексного подхода к строительству объектов. В текущем году не исполняется постановление Законодательного Собрания Красноярского края от 24.12.2020 № 10-4685П «О предложениях Правительству края в связи с принятием Закона края «О краевом бюджете на 2021 год и плановый период 2022-2023 годов» (пункт 3.9), не включен в Перечень строек и объектов (в ред. Закона Красноярского края от 22.04.2021 № 11-4907) объект: трамплин HS-60, г. Красноярск, Октябрьский район, Николаевская сопка. По трамплину HS-60 требуется корректировка проектной документации (согласно разработанной проектной документации трамплин HS-60 пересекает трассу ски-кросса). Отсутствие объекта³⁵ является существенным препятствием для развития таких видов спорта как «прыжки на лыжах с трамплина и лыжного двоеборья» (базовые виды спорта для Красноярского края).

³⁵ Справочно: согласно приказу Министерства спорта Российской Федерации от 04.05.2017 № 408/1 были одобрены концепции проектов спортивных сооружений в комплекте Трамплин HS-20, Трамплин HS-40, Трамплин HS-60. Трамплин HS-20 и Трамплин HS-40 введены в эксплуатацию.

Кроме того, в отчетном году введены в эксплуатацию 3 объекта, по которым планировалась сдача в 2021 году («Детский сад на 270 мест в пос. Элита Емельяновского района», «Детский сад на 270 мест в пос. Березовка Березовского района», «Биатлонный комплекс в с. Верхнепашино Енисейского района Красноярского края»).

По двум объектам Перечня строек и объектов Закона о краевом бюджете утверждены расходы на 2020 год, уточненной бюджетной росписью расходы исключены:

«Реконструкция здания краевого государственного автономного учреждения культуры Красноярского государственного театра оперы и балета имени Д.А. Хворостовского» – 30,0 млн рублей (планируемый год ввода объекта 2023 год);

«Приобретение земельных участков с объектами недвижимости, расположенными по адресу: Российская Федерация, Красноярский край, м.о. Дивногорск, пос. Овсянка, ул. Набережная 18, 51, 53/1, 53/2» – 8,0 млн рублей (планируемый год ввода объекта – 2020 год).

5.11.3. Согласно данным бюджетной (бухгалтерской) отчетности Красноярского края за 2020 год³⁶ на 01.01.2021 общее количество объектов незавершенного строительства составило 587 (региональные объекты), с учетом муниципальных образований края – 1 182 объекта. Данные приведены в приложении 13.

За 2020 год количество региональных объектов незавершенного строительства увеличилось на 2,1% (12), при снижении объемов незавершенного строительства на 77,0% (53 202,4 млн рублей). Информация приведена в таблице:

(млн рублей)

Наименование показателя	На начало 2020 года		На конец 2020 года		Изменение	
	количество объектов	сумма	количество объектов	сумма	по количеству объектов	по сумме
1	2	3	4	5	6 (4-2)	7 (5-3)
Итого	575	69 027,0	587	15 824,6	12	-53 202,4
Вложения в объекты незавершенного строительства, включенные в документ, устанавливающий распределение бюджетных средств на реализацию инвестиционных проектов	97	18 575,0	90	6 532,4	-7	-12 042,6
Вложения в объекты незавершенного строительства, не включенные в документ, устанавливающий распределение бюджетных средств на реализацию инвестиционных проектов	258	29 668,3	250	4 655,2	-8	-25 013,1
Объекты законченного строительства, введенные в эксплуатацию, не прошедшие государственную регистрацию	19	18 323,6	32	1 862,4	13	-16 461,3
Капитальные вложения, произведенные в объекты, строительство которых не начиналось	199	2 427,9	213	2 742,5	14	314,6
из них расходы на проектно-изыскательские работы и проектно-сметную документацию	155	1 858,2	175	2 210,5	20	352,2
Капитальные вложения, произведенные при приобретении объектов незавершенного строительства, всего	2	32,1	2	32,1	0	0,0
в том числе:						
включенных в документ, устанавливающий распределение бюджетных средств на реализацию инвестиционных проектов	1	30,4	1	30,4	0	0,0
не включенных в документ, устанавливающий распределение бюджетных средств на реализацию инвестиционных проектов	1	1,8	1	1,8	0	0,0

³⁶ Формы 0503190 «Сведения о вложениях в объекты недвижимого имущества, объектах незавершенного строительства» (далее – форма 0503190) и 0503790 «Сведения о вложениях в объекты недвижимого имущества, объектах незавершенного строительства бюджетного (автономного) учреждения» (далее – форма 0503790).

Снижение объемов незавершенного строительства обусловлено следующим:

- завершением строительства (реконструкции) объектов стоимостью 21 311,7 млн рублей, включая автодорогу в створе ул. Волочаевской от ул. Дубровинского до ул. Копылова в г. Красноярске 1 этап строительства (5 853,7 млн рублей), 4 автодорожного мостового перехода через реку Енисей в г. Красноярске на участке от ул. Дубровинского до ул. Свердловская (1 этап, 14 124,7 млн рублей), автодорогу «Обход г. Красноярска км 0 – км 10» (в части км 1 - км 10 на уч. км 5+500 - 8+450 в Емельяновском районе, 791,8 млн рублей) и других;

- передачей объектов строительства схемы выдачи мощности Богучанской ГЭС в собственность РФ стоимостью 26 496,1 млн рублей (в соответствии с Распоряжением Правительства Российской Федерации от 28.12.2019 № 3250-р);

- передачей объектов незавершенного строительства проекта «Нижнее Приангарье» ГП КК «Центр транспортной логистики» с вложениями в размере 5 889,7 млн рублей на основании приказа агентства по управлению государственным имуществом края от 05.06.2020 № 11-555п, включая железнодорожную линию «Карабула-Ярки» в Богучанском районе Красноярского края (5 813,5 млн рублей), ВЛ 10 кВ ПС «ЦБК-1» до РП 10 кВ ст. Богучаны (7,3 млн рублей), ВЛ 10 кВ ПС № 18 «Карабула» – РП 10кВ ст. Богучаны (69,0 млн рублей). Передача объектов государственному предприятию фактически не уменьшает объем незавершенного строительства в крае: на федеральный уровень объект не передан, вопрос по достройке не решен. С учетом формы организации текущего держателя объекта при отсутствии Единого реестра объектов незавершенного строительства в крае, объект не подлежит учету в рамках бюджетной отчетности.

Остается существенным объем вложений на оплату выполненных проектно-изыскательских работ и работ по подготовке проектной документации (2 210,5 млн рублей по 175 объектам, строительство которых не начато), с увеличением на начало года на 352,3 млн рублей (в основном по объекту «Первая линия метрополитена в г. Красноярске» – 268,7 млн рублей).

Остается замечание к заполнению форм 0503190 и 0503790 в части неполноты отражения обязательных данных, что не позволяет ее использовать в аналитических целях для определения фактического состояния объектов и перспектив их использования (дальнейшей достройки, продажи, списания и т.д.), а также определения объема средств, требуемых для их достройки. В частности, в формах 0503190 и 0503790 не отражены сведения о сметной стоимости 296 объектов (50,4%), «статусе» 41 объекта (7,0%), целевая функция³⁷ отсутствует по 21 объекту (3,6%) и не определена³⁸ – по 112 объектам (19,1%).

В отчетном году остается неизменным количество объектов незавершенного строительства, подлежащих списанию и сносу (32 единицы). В отличие от других субъектов РФ (например, в Нижегородской, Тверской, Белгородской областях, Республике Татарстан), на территории края порядок списания затрат по объектам незавершенного строительства не утвержден.

³⁷ Определяется учреждением по результатам оценки технического состояния объектов капитальных вложений.

³⁸ В бюджетной отчетности проставлен код целевой функции объекта капитальных вложений - 11 «целевая функция не определена».

Удельный вес «брошенных» объектов (31 объект) в общем количестве учтенных объектов составляет 5,3% (3,5% от общего объема вложений) с уменьшением к началу года на единицу. Информация об объеме вложений и количестве объектов, строительство которых приостановлено и (или) законсервировано, приведена в таблице:

(млн рублей)

Статус объекта	Форма 0503190		Форма 0503790		Итого		Удельный вес, %	
	количество	сумма	количество	сумма	количество	сумма	в общем количестве объектов	в общем объеме вложений
объект законсервирован	19	168,4	0	0,0	19	168,4	3,2	1,1
строительство объекта приостановлено без консервации	4	346,0	8	44,7	12	390,7	2,0	2,5
Итого «брошенные» объекты	23	514,4	8	44,7	31	559,1	5,3	3,5

По состоянию на 01.01.2021 по 76 объектам незавершенного строительства (12,9% от общего количества объектов, с суммой вложений в размере 2 582,5 млн рублей, 16,4% общих вложений) плановые сроки реализации инвестиционного проекта составляют более 5 лет.

Начиная с 2016 года, на федеральном уровне меры по снижению объемов незавершенного строительства обозначены в качестве приоритетных мер. Счетная палата РФ проводит мониторинг мер, принимаемых органами исполнительной власти РФ, направленных на сокращение объемов и количества объектов незавершенного строительства, согласно которому Красноярский край вошел в ТОП 20 по числу объектов незавершенного строительства³⁹ (18 место среди субъектов РФ) и в ТОП 20 по числу брошенных объектов (8 место).

Несмотря на неудовлетворительные позиции Красноярского края в федеральных рейтингах, не исполняется решение Губернаторского Совета от 25.01.2018 № 16, согласно которому для организации работы, координации и согласованного взаимодействия органов исполнительной власти края по вопросам незавершенного строительства планировалось осуществить ряд мероприятий, в том числе:

определить орган исполнительной власти края, ответственный за разработку и реализацию мер, направленных на снижение объемов незавершенного строительства в крае;

определить порядок учета объектов незавершенного строительства;

установить правила ведения реестра объектов незавершенного строительства;

утвердить форму реестра объектов незавершенного строительства и правил их заполнения;

сформировать межведомственную комиссию по разработке предложений об использовании объектов незавершенного строительства, при строительстве которых использованы средства краевого бюджета.

Планы по снижению количества объектов незавершенного строительства утверждены только в 3 из 8 органов исполнительной власти, на балансе которых имеются объекты незавершенного строительства (либо на балансе подведомственных бюджетных и автономных учреждений). Данные приведены в таблице:

³⁹ С учетом строительства, протекающего в плановом порядке.

(млн рублей)

Наименование органа исполнительной власти края	Реквизиты документа об утверждении плана
Агентство по гражданской обороне, чрезвычайным ситуациям и пожарной безопасности Красноярского края	приказ от 15.12.2020 № 294п
Министерство строительства Красноярского края	приказ от 20.04.2017 № 152-о
Министерство образования Красноярского края	план утвержден министром 29.03.2021
Министерство транспорта Красноярского края	вводится работа по разработке плана
Министерство экологии и рационального природопользования Красноярского края	план не разработан
Министерство культуры Красноярского края	план не утвержден, отсутствует потребность
Агентство по обеспечению деятельности мировых судей Красноярского края	план не разработан
Министерство цифрового развития Красноярского края	план не разработан, отсутствует потребность

5.11.4. Действующий в крае механизм осуществления капитальных вложений не предусматривает включение в Перечень строек и объектов муниципальной собственности, средства на строительство которых предоставляются муниципальным образованиям из краевого бюджета в форме межбюджетных трансфертов. При этом зачастую муниципальные образования не обладают опытом строительства, отсутствуют специалисты-строители. Негативным примером реализации проекта по строительству силами муниципального образования можно назвать строительство школы в с. Ванавара.

5.12. В 2020 году **расходы на предоставление из краевого бюджета межбюджетных трансфертов предусмотрены в сумме 103 722,0 млн рублей**, что на 650,3 млн рублей, или на 0,6% больше объема средств, утвержденных Законом края о бюджете.

Объем межбюджетных трансфертов, фактически представленных из краевого бюджета в отчетном году, по сравнению с 2019 годом сократился на 1 205,3 млн рублей, или на 1,2%, и составил 102 075,9 млн рублей (приложение 14).

Межбюджетные трансферты из краевого бюджета предоставлялись в отчетном году в рамках 21 из 22 государственных программ края (99 203,7 млн рублей), а также непрограммных расходов – 2 872,2 млн рублей (2,8%).

Наибольший объем межбюджетных трансфертов (45 621,4 млн рублей) предоставлен в рамках государственной программы «Развитие образования». Государственной программой «Развитие лесного хозяйства» предоставление межбюджетных трансфертов не предусмотрено.

5.12.1. В 2020 году, как и в предыдущем, наблюдается неисполнение расходов, предусмотренных в форме субвенции федеральному бюджету на осуществление части переданных полномочий по составлению протоколов об административных правонарушениях, посягающих на общественный порядок и общественную безопасность, в полном объеме (утверждено бюджетных ассигнований в 2019 году – 3,7 млн рублей, в 2020 году – 4,7 млн рублей).

5.12.2. **Объем межбюджетных трансфертов, предоставленных в 2020 году бюджетам муниципальных образований края, составил 100 210,7 млн рублей**, их доля в общем объеме расходов краевого бюджета по сравнению с предыдущим годом снизилась на 6,7 процентных пункта (с 41,5% до 34,8%).

В 2020 году межбюджетные трансферты, направленные бюджетам муниципальных образований края, предусматривали реализацию мероприятий 16 региональных проектов края в рамках 7 национальных проектов. Их объем составил 8 199,9 млн рублей, увеличившись по сравнению с аналогичным показателем 2019 года на 63,2 млн рублей (на 0,2%).

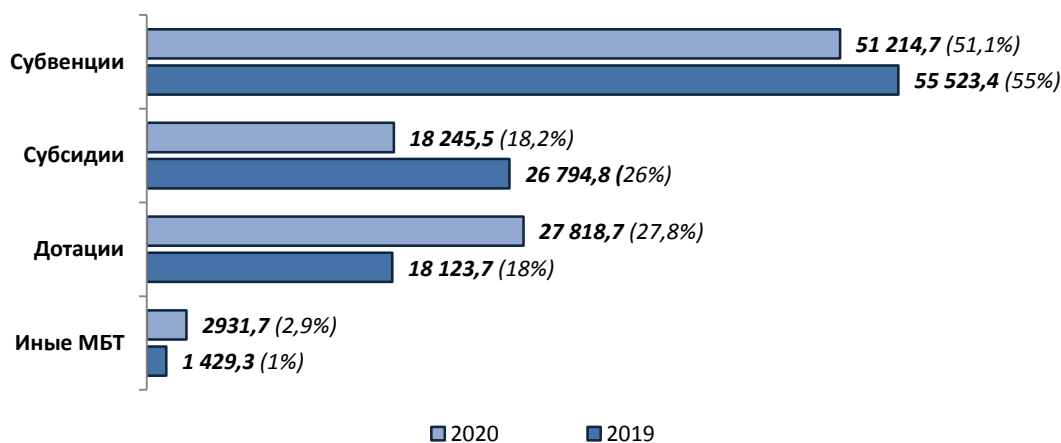
В отчетном году, по сравнению с предыдущим годом, наблюдается уменьшение на 5 единиц (с 239 до 234) общего количества межбюджетных трансфертов, направленных бюджетам муниципальных образований края:

(единиц)

Межбюджетные трансферты	2019 год	2020 год		
		в Законе края о бюджете	в сводной бюджетной росписи	фактически
Субвенции	115	110	107	105
Субсидии	105	113	110	107
Дотации	4	5	5	5
Иные межбюджетные трансферты	15	17	17	17
Итого	239	245	239	234

Анализ структуры межбюджетных трансфертов, предоставленных бюджетам муниципальных образований края в 2020 году, показал, что около 70% составляют межбюджетные трансферты, имеющие целевое назначение (субвенции и субсидии).

Структура межбюджетных трансфертов, направленных из краевого бюджета бюджетам муниципальных образований края
(млн рублей)



По сравнению с 2019 годом доля субвенций в отчетном году сократилась на 3,9 процентных пункта (с 55% до 51,1%), субсидий – на 7,8 процентных пункта (с 26% до 18,2%). При этом доля дотаций возросла на 9,8 процентных пункта (с 18% до 27,8%), иных межбюджетных трансфертов – на 1,9 процентных пункта (с 1% до 2,9%).

Объем **субвенций**, направленных бюджетам муниципальных образований края в 2020 году, **составил 51 214,7 млн рублей**, или 98,8% от уточненных бюджетных назначений.

Несмотря на положительную ежегодную оценку качества выполнения органами местного самоуправления государственных полномочий, источниками финансового обеспечения которых являются субвенции, проводимую органами исполнительной власти края в соответствии со статьей 11 Закона края от 10.07.2007 № 2-317 «О межбюджетных отношениях в Красноярском крае»⁴⁰, в ходе контрольных мероприятий, проведенных Счетной палатой, выявлены значительные нарушения и недостатки.

⁴⁰ Срок формирования и размещения в открытом доступе (на едином краевом портале «Красноярский край») результатов оценки за 2020 год – до 01.07.2021.

Так, при проверке расходования органами местного самоуправления Березовского района и города Сосновоборска субвенций, предоставленных в целях финансового обеспечения реализации отдельных государственных полномочий по обеспечению жилыми помещениями детей-сирот и детей, оставшихся без попечения родителей, установлено, что подходы, применяемые к организации и осуществлению закупок жилья для указанной категории граждан, не способствовали эффективному расходованию бюджетных средств (отмечается формальный подход к исследованию рынка недвижимости (перед осуществлением закупок анализ рынка и мониторинг информации об актуальных рыночных ценах на жилье, полученной из общедоступных источников не проводился), закупки жилых помещений осуществлялись, как правило, у единственного поставщика).

В нарушение Правил отнесения жилого помещения к специализированному жилищному фонду, утвержденных постановлением Правительства РФ от 26.01.2006 № 42, на отдельные жилые помещения, приобретенные для детей-сирот, отсутствовали технические паспорта.

Необходимо отметить, что по указанной субвенции (КЦСР 0240075870) сложилось наименьшее исполнение расходов в целом по краю – не исполнено 287,1 млн рублей, или 30,7% (в качестве причины неисполнения указываются несостоявшиеся конкурсные процедуры).

Также существенные недостатки установлены при проверке расходования субвенции на реализацию органами местного самоуправления Боготольского района государственных полномочий по организации регулярных перевозок пассажиров и багажа автомобильным транспортом по межмуниципальным маршрутам регулярных перевозок в пригородном и междугородном сообщении.

В частности установлено, что размер возмещения перевозчику, недополученных доходов и затрат, возникающих в связи с регулярными перевозками, не имеет должного экономического обоснования.

Кроме того, установлены признаки неправомерного расходования средств краевого бюджета на сумму 614,3 тыс. рублей, направленных на оплату услуг транспортного средства, срок эксплуатации которого превысил 15 лет (что нарушает принципы, определенные Законом края от 16.03.2017 № 3-502 «Об организации транспортного обслуживания населения в Красноярском крае» по созданию условий для стабильного и безопасного осуществления пассажирских перевозок, обеспечения их надлежащего качества).

Отмечается отсутствие со стороны органов местного самоуправления контроля соблюдения условий, целей и порядка предоставления перевозчику бюджетных средств.

В 2020 году объем **субсидий**, направленных бюджетам муниципальных образований края, составил 18 245,5 млн рублей, или 95,4% от уточненных бюджетных назначений.

Наибольшие суммы неисполнения сложились по субсидиям, предоставленным в рамках государственных программ края:

«Развитие образования» – не освоено 358,9 млн рублей, из них 152,7 млн рублей – на обеспечение учащихся бесплатным горячим питанием, 70,1 млн рублей – на внедрение целевой модели цифровой образовательной среды;

«Реформирование и модернизация жилищно-коммунального хозяйства и повышение энергетической эффективности» – не освоено 167,1 млн рублей, из них 51,6 млн рублей – на капитальный ремонт, реконструкцию находящихся в муниципальной собственности объектов коммунальной инфраструктуры, а также на приобретение технологического оборудования, спецтехники для обеспечения функционирования систем теплоснабжения, электроснабжения, водоснабжения, водоотведения;

«Развитие транспортной системы» – не освоено 135,9 млн рублей, из них 80,2 млн рублей – на капитальный ремонт и ремонт автомобильных дорог общего пользования местного значения за счет средств дорожного фонда края.

Основными причинами не освоения средств являются ограничения, связанные с распространением новой коронавирусной инфекции COVID-19 (в том числе переход на дистанционную форму обучения), перенос сроков исполнения контрактов на 2021 год, не выполнение подрядчиками предусмотренных контрактами работ, а также экономия, сложившаяся по результатам проведения конкурсных процедур.

В нарушение требований пункта 4 статьи 179 БК РФ и пункта 4 статьи 16 Закона края о бюджетном процессе порядка предоставления и распределения отдельных субсидий бюджетам муниципальных образований утверждены не государственными программами края, а отдельными постановлениями Правительства края, в том числе субсидий, направляемых:

на благоустройство сельских территорий (государственная программа «Содействие органам местного самоуправления в формировании современной городской среды»);

на переселение граждан из не предназначенных для проживания строений, на строительство (приобретение) административно-жилых комплексов для предоставления жилых помещений и обеспечения деятельности участковых уполномоченных полиции (государственная программа «Создание условий для обеспечения доступным и комфортным жильем граждан»);

на организацию туристско-рекреационных зон (государственная программа «Развитие культуры и туризма») и других.

В отчетном году главными распорядителями бюджетных средств допускались нарушения сроков распределения субсидий бюджетам муниципальных образований края, что нарушает положения порядков и условия их предоставления и расходования, а также затрудняет освоение бюджетных средств в установленные сроки.

Так, в 2020 году, до принятия постановления Правительства края от 28.05.2020 № 396-п «О продлении в 2020 году сроков принятия решений о распределении субсидий из краевого бюджета бюджетам муниципальных образований Красноярского края и заключения соглашений о предоставлении

субсидий из краевого бюджета бюджетам муниципальных образований Красноярского края» (далее – постановление Правительства края № 396-п), нарушены сроки распределения субсидий, установленные государственной программой «Содействие развитию местного самоуправления», в том числе:

на реализацию проектов по благоустройству территорий сельских населенных пунктов и городских поселений с численностью населения не более 10 000 человек, инициированных гражданами соответствующего населенного пункта, и субсидии бюджетам муниципальных образований края для реализации проектов по решению вопросов местного значения сельских поселений (при установленном сроке – «не позднее 25 марта текущего года», постановление Правительства края о распределении субсидий принято 21.04.2020);

на осуществление расходов, направленных на реализацию мероприятий по поддержке местных инициатив территорий городских и сельских поселений (при установленном сроке – «не позднее апреля текущего года», постановление Правительства края принято 07.05.2020).

Допускались также нарушения срока, установленного постановлением Правительства края № 396-п (до 01.07.2020):

распределение субсидий на проведение мероприятий по обеспечению безопасного участия детей в дорожном движении, на приобретение для дошкольных образовательных организаций оборудования, позволяющего в игровой форме формировать навыки безопасного поведения на дороге, на приобретение электронных стендов с изображениями схем безопасного движения к общеобразовательным организациям и на приобретение световозвращающих приспособлений среди учащихся первых классов муниципальных общеобразовательных организаций (государственная программа «Развитие транспортной системы») утверждено 14.09.2020;

распределение субсидии на приобретение специализированных транспортных средств для перевозки инвалидов, спортивного оборудования, инвентаря, экипировки для занятий физической культурой и спортом лиц с ограниченными возможностями здоровья и инвалидов (государственная программа «Развитие физической культуры и спорта») утверждено 07.07.2020;

распределение субсидии на строительство и реконструкцию (модернизацию) объектов питьевого водоснабжения (государственная программа «Реформирование и модернизация жилищно-коммунального хозяйства и повышение энергетической эффективности») утверждено 10.08.2020.

По итогам контрольного мероприятия, проведенного Счетной палатой края в Боготольском районе, установлены следующие нарушения при предоставлении и использовании субсидии на возмещение части затрат на реализацию проектов, содержащих комплекс инвестиционных мероприятий по увеличению производительных сил в приоритетных видах деятельности:

не обеспечен объем софинансирования мероприятия за счет средств местного бюджета, предусмотренный соглашением (вместо 24% объем софинансирования составил 13,2%);

отчет о достижении показателя результативности использования субсидии содержит недостоверные сведения об объеме привлеченных внебюджетных инвестиций (значение данного показателя, согласно отчету, – 2 050,0 тыс. рублей, при этом в указанной сумме неправомерно учтены бюджетные средства в сумме 1 025,0 тыс. рублей);

показатель результативности использования субсидии «Объем внебюджетных инвестиций в секторе малого и среднего предпринимательства» (1 800,0 тыс. рублей) не достигнут (фактически привлечено 1 025,0 тыс. рублей).

Расходы краевого бюджета на предоставление дотаций бюджетам муниципальных образований края в 2020 году составили 27 818,7 млн рублей, что на 9 695,0 млн рублей больше аналогичного показателя 2019 года:

(млн рублей)

Дотации	2019 исполнено	2020			
		закон края о бюджете	уточненные бюджетные назначения	исполнено	% исполнения
1	2	3	4	5	6
Всего, в том числе:	18 123,7	27 818,7	27 818,7	27 818,7	100,0
дотации на выравнивание бюджетной обеспеченности	14 142,5	14 977,6	14 977,6	14 977,6	100,0
иные дотации	3 981,2	12 841,1	12 841,1	12 841,1	100,0

В отчетном году 53,8% от общего объема дотаций предоставлено на выравнивание бюджетной обеспеченности муниципальных образований (в 2019 году – 78%).

По данным, размещенным на официальном интернет-сайте министерства финансов края⁴¹, расчетная бюджетная обеспеченность муниципальных образований края после выравнивания определена в отчетном периоде в пределах от 1 (г. Зеленогорск) до 4,96 (Северо-Енисейский район), при этом для 51 муниципального образования уровень расчетной бюджетной обеспеченности установлен ниже среднекраевого – 1,11⁴².

В отчетном году получателями дотаций на выравнивание бюджетной обеспеченности являлись 52 муниципальных образования края (в 2019 году – 56 муниципальных образований), 9 муниципальным образованиям⁴³ указанные дотации не предоставлялись.

Около 30% в общем объеме дотаций на выравнивание бюджетной обеспеченности предоставлено бюджетам Таймырского Долгано-Ненецкого и Эвенкийского муниципальных районов (2 530,1 млн рублей и 1 888,6 млн рублей, соответственно).

В 2020 году отмечается существенное увеличение объема *иных дотаций* по сравнению с 2019 годом – на 8 859,9 млн рублей или в 3,2 раза, в том числе за счет:

увеличения объема дотаций на поддержку мер по обеспечению сбалансированности бюджетов муниципальных образований края на 3 343,0 млн рублей;

⁴¹ <http://minfin.krskstate.ru/mbo/level/page14627>.

⁴² Среднекраевой уровень бюджетной обеспеченности определен расчетным путем (из расчета исключен Северо-Енисейский район с максимальным уровнем расчетной бюджетной обеспеченности – 4,96).

⁴³ Северо-Енисейский район (расчетный уровень бюджетной обеспеченности – 4,96), Туруханский район (2,58), г. Норильск (1,9), г. Красноярск (1,5), г. Дивногорск (1,4), Емельяновский район (1,32), Большеулуйский район (1,3), г. Железногорск (1,12), г. Бородино (1,04).

предоставления новых дотаций, в том числе «дотации бюджету муниципального образования город Красноярск на поддержку мер, направленных на повышение финансовой устойчивости местного бюджета» в сумме 3 000,0 млн рублей и «дотаций бюджетам муниципальных образований края на частичную компенсацию расходов на оплату труда работников муниципальных учреждений» – 2 505,2 млн рублей.

6. Результаты внешней проверки показателей годового отчета за 2020 год в части источников финансирования дефицита бюджета и государственного долга

6.1. По итогам 2020 года краевой бюджет исполнен с профицитом 389,1 млн рублей.

Информация об источниках внутреннего финансирования дефицита краевого бюджета в 2020 году приведена в приложении 15.

Привлечение государственных внутренних заимствований в 2020 году не осуществлялось.

В отчетном периоде осуществлено погашение амортизационной части облигационного займа в объеме 4 557,8 млн рублей.

Сальдо по показателю «Изменение остатков средств на счетах по учету средств бюджета» сложилось в сумме 2 647,2 млн рублей. По состоянию на 01.01.2021 остаток средств на счете краевого бюджета составил 15 792,6 млн рублей (в том числе целевые – 189,0 млн рублей, из них средства федерального бюджета – 43,1 млн рублей).

По иным источникам внутреннего финансирования дефицита бюджета сальдо на 01.01.2021 составило 1 521,5 млн рублей.

Право выдавать в 2020 году бюджетные кредиты бюджетам муниципальных районов (городских округов) края установлено статьей 18 Закона края о бюджете.

Всего в отчетном периоде кредиты муниципальным образованиям края предоставлены на сумму 448,7 млн рублей (или 34,5% от законодательно установленного общего размера⁴⁴). Объем привлеченных бюджетных кредитов муниципальными образованиями края из краевого бюджета за 2020 год на 800,2 млн рублей меньше уровня 2019 года (1 248,9 млн рублей). Количество муниципальных образований края, которым предоставлены кредиты, сократилось с 28 до 16.

Стоит отметить, что указанный показатель является самым низким за последние пять лет.

При этом наблюдается перевыполнение планового объема погашения бюджетных кредитов муниципальными образованиями на 49,0 млн рублей или на 2,6%. Возврат бюджетных кредитов составил 1 970,0 млн рублей при плановом значении 1 921,0 млн рублей.

За 2020 год произошло снижение задолженности по бюджетным кредитам более чем в 3 раза. Задолженность по основному долгу по бюджетным кредитам, предоставленным муниципальным образованиям из краевого бюджета, сократилась в сравнении с 2019 годом на 1 521,3 млн рублей.

⁴⁴ В соответствии с частью 1 статьи 18 Закона края о бюджете в 2020 году общий размер бюджетных кредитов, предоставляемых из краевого бюджета муниципальным образованиям края, установлен в сумме не более 1 300,0 млн рублей.

Рост совокупного объема погашения бюджетных кредитов в 2020 году преимущественно обусловлен исполнением обязательств г. Красноярск в сумме 1 105,3 млн рублей (56,1% объема средств, полученных от возврата кредитов в указанном году).

Доля реструктуризированной задолженности в 2020 году в общем объеме задолженности по бюджетным кредитам на 01.01.2021 составила 55,8% (365,9 млн рублей), на начало отчетного периода данный показатель составлял 42,6% (928,0 млн рублей реструктуризировано в 2019 году).

Просроченная задолженность по бюджетным кредитам, выданным муниципальным образованиям края из краевого бюджета, по состоянию на 01.01.2020 и 01.01.2021 отсутствует.

6.2. Верхний предел государственного долга края на 01.01.2021 установлен Законом края о бюджете в сумме 94 297,5 млн рублей, в том числе по государственным гарантиям края 0,0 рублей.

За 2020 год **размер государственного долга края снизился на 4 557,8 млн рублей и на 01.01.2021 составил 77 426,4 млн рублей** (государственные гарантии – 0).

Требования части 4 статьи 107 БК РФ соблюдены – объем государственного долга края не превышает утвержденный общий годовой объем доходов краевого бюджета без учета утвержденного объема безвозмездных поступлений.

Динамика показателей, характеризующих долговую нагрузку краевого бюджета и темпы ее прироста по отношению к предыдущему году, приведены в таблице.

(млн рублей)		
Показатель	2019	2020
Государственный долг Красноярского края (ГД)	81 984,2	77 426,4
в том числе сумма предоставленных гарантий Красноярского края (ГГ)	0,0	0,0
Доходы краевого бюджета без учета безвозмездных поступлений (Днн)	248 886,8	229 740,4
Коэффициент долговой нагрузки краевого бюджета (без учета предоставленных гарантий) $(ГД - ГГ)/Днн * 100\%$	32,9	33,7
Коэффициент изменения долговой нагрузки краевого бюджета по отношению к предыдущему году $(ГД_{отч.} - ГД_{баз.})/ГД_{баз.} * 100\%$	-21,1	-5,6

Коэффициент долговой нагрузки краевого бюджета (без учета предоставленных гарантий) в 2020 году составил 33,7%, что на 0,8 процентного пункта выше, чем в 2019 году.

Таким образом, по итогам 2020 года плановые показатели общего объема государственного долга в собственных доходах краевого бюджета, предусмотренные основными направлениями бюджетной и налоговой политики Красноярского края на 2020 год и плановый период 2021-2022 годов, достигнуты.

Коэффициент изменения долговой нагрузки бюджета края в 2020 году по отношению к 2019 году составил «минус» 5,6%, по отношению к 2016 году – «минус» 19,3%. Несмотря на незначительное увеличение в 2020 году коэффициента долговой нагрузки краевого бюджета, значение данного показателя в целом сохраняется на уровне, достигнутом в 2019 году.

По итогам 2020 года край занял 7 место в Российской Федерации по абсолютной величине государственного долга (в 2019 году – 4 место)⁴⁵.

⁴⁵ В соответствии с информацией, размещенной на официальном сайте Министерства финансов Российской Федерации <https://www.minfin.ru>.

Изменения объема и структуры государственного долга приведены в таблице:

Показатели	На 01.01.2020		На 01.01.2021		Изменение	
	сумма, млн рублей	удельный вес, %	сумма, млн рублей	удельный вес, %	по сумме, млн рублей	по удельному весу, п/п
1	2	3	4	5	6 (4-2)	7 (5-3)
Итого	81 984,2	100,0	77 426,4	100,0	-4 557,8	0,0
Государственные ценные бумаги	60 031,0	73,2	55 473,3	71,6	-4 557,8	-1,6
Бюджетные кредиты и ссуды, привлеченные в краевой бюджет от других бюджетов бюджетной системы Российской Федерации	21 950,0	26,8	21 950,0	28,3	0,0	1,6
Кредиты, полученные от кредитных организаций	0,0	0,0	0,0	0,0	0,0	0,0
Государственные гарантии	0,0	0,0	0,0	0,0	0,0	0,0
Иные государственные долговые обязательства (поручительства)	3,2	0,0	3,2	0,0	0,0	0,0

Структура государственного долга края по сравнению с предыдущим отчетным периодом не претерпела значительных изменений.

По итогам 2020 года основная часть государственного долга (71,6%) представлена государственными ценными бумагами (55 473,3 млн рублей). По сравнению с 2019 годом их доля в структуре снизилась на 1,6 процентного пункта, при этом фактический объем снизился на 4 557,8 млн рублей.

Также значительную часть в структуре государственного долга (28,3%) занимают бюджетные кредиты и ссуды, привлеченные в краевой бюджет от других бюджетов бюджетной системы РФ (21 950,0 млн рублей). По сравнению с 2019 годом их фактический объем не изменился, при этом доля в структуре увеличилась на 1,6 процентного пункта за счет снижения общего объема государственного долга.

6.3. На обслуживание государственного долга края в 2020 году направлено 5 132,9 млн рублей (98,9% от уточненных бюджетных назначений). Экономия по указанным расходам сложилась в результате отсутствия потребности в привлечении заемных средств и составила 56,0 млн рублей.

Объем расходов на обслуживание государственного долга от объема расходов бюджета, за исключением объема расходов, которые осуществляются за счет субвенций, предоставляемых из бюджетов бюджетной системы РФ, составил 1,9% при допустимых 15%. Требования, установленные статьей 111 БК РФ, соблюдены.

Основной объем расходов на обслуживание государственного долга края направлен на выплату купонов по государственным облигациям края (5 111,0 млн рублей). Расходы на выплату процентов Министерству финансов Российской Федерации за пользование бюджетными кредитами в 2020 году составили 22,0 млн рублей.

Исполнение по расходам на организацию облигационных займов сложилось в сумме 0,2 млн рублей или 1,7% от утвержденных бюджетных назначений (12,1 млн рублей). Экономия сложилась в результате отсутствия потребности в размещении облигационного займа в 2020 году.

6.4. В целях реализации ответственной долговой политики края и повышения ее эффективности в крае принято распоряжение Правительства Красноярского края от 12.08.2019 № 543-р «Об утверждении основных направлений долговой политики Красноярского края на 2020 год и плановый период 2021-2022 годов»⁴⁶.

В соответствии с требованиями пункта 13 статьи 107.1 БК РФ Основные направления долговой политики содержат итоги реализации долговой политики, устанавливают основные факторы, определяющие характер и направления долговой политики, цели, задачи и инструменты реализации долговой политики, а также содержат анализ рисков для бюджета, возникающих в процессе управления государственным долгом края.

Одной из целей долговой политики на 2020-2022 годы является поддержание объема государственного долга края на экономически безопасном уровне с учетом всех возможных рисков при соблюдении ограничений, установленных бюджетным законодательством РФ.

Так, в 2020 году осуществлено снижение объема государственного долга более чем на 5%, при этом отношение государственного долга к собственным доходам краевого бюджета за 2020 год составило менее 35%.

Достигнутый по результатам реализации Основных направлений долговой политики уровень долговой нагрузки обусловил рост кредитоспособности края. Аналитическое кредитное рейтинговое агентство (АКРА) по итогам 2020 года повысило кредитный рейтинг края до уровня AA-(RU), изменив прогноз на «Стабильный», и выпусков облигаций края до уровня AA-(RU)⁴⁷.

Повышение кредитного рейтинга обусловлено сбалансированной бюджетной политикой, позволившей краю завершить 2020 год с профицитом бюджета и частично сократить объем совокупного долга. Дополнительную поддержку уровню рейтинга оказывают сильный экономический профиль, сбалансированный график погашения долга, не создающий рисков рефинансирования в краткосрочной перспективе, и значительный объем накопленной ликвидности. Сдерживающее влияние на кредитный рейтинг оказывают уровень долговой нагрузки, превышающий в прогнозном периоде 30% текущих доходов края, а также зависимость доходов бюджета от добывающего сектора, несмотря на значительную диверсификацию добываемых видов сырья.

В качестве одного из основных инструментов реализации долговой политики установлена необходимость эффективного управления временно свободными средствами краевого бюджета.

В 2020 году осуществлено 21 размещение временно свободных средств краевого бюджета на банковских депозитах на общую сумму 72 000,0 млн рублей, процентные доходы по которым составили 531,9 млн рублей.

⁴⁶ Далее – Основные направления долговой политики.

⁴⁷ <https://www.acra-ratings.ru/about/news/1949>.

Кроме того, снижение размера государственного долга также предусмотрено заключенными с Министерством финансов РФ соглашениями о реструктуризации бюджетных кредитов, полученных краем из федерального бюджета в 2015-2017 годах. Указанными соглашениями также установлены требования поэтапного снижения доли общего объема государственного долга в налоговых и неналоговых доходах краевого бюджета.

По состоянию на 01.01.2021 объем обязательств (задолженности) края перед Российской Федерацией по бюджетным кредитам (с учетом заключенных дополнительных соглашений о реструктуризации задолженности) в сравнении с 2019 годом не изменился и составляет 21 950,0 млн рублей.

Факт отсутствия динамики по снижению указанных долговых обязательств обусловлен заключением в 2020 году дополнительного соглашения о продлении сроков погашения реструктуризированных бюджетных кредитов до 2029 года⁴⁸ (далее – дополнительное соглашение), предусматривающего исключение в 2020 году из графика погашения реструктуризированной задолженности платежей по основному долгу.

Объем высвобожденных средств бюджета края, в результате снижения объема погашения задолженности по бюджетным кредитам, в 2020 году составил 2 343,0 млн рублей. Указанные средства, в соответствии с условиями заключенного дополнительного соглашения, были направлены на мероприятия, связанные с профилактикой и устранением последствий распространения новой коронавирусной инфекции COVID-19.

Дополнительным соглашением также установлены условия, при которых проводится реструктуризация задолженности по бюджетным кредитам.

Информация об исполнении вышеуказанных условий приведена в таблице:

(процентов)

Условия, предусмотренные соглашениями	Значение на 01.01.2021		
	плановые значения		факт
	в соглашении о предоставлении кредита	в Законе края о бюджете	
Обеспечить в 2020-2029 годах дефицит бюджета субъекта РФ на уровне не более 10% от суммы доходов бюджета субъекта РФ без учета безвозмездных поступлений	не более 10	12,8	исполнено с профицитом
Обеспечить в 2020-2029 годах:			
объем государственного долга субъекта РФ от суммы доходов бюджета субъекта РФ без учета безвозмездных поступлений	не более 52	45,4	33,7
объем долговых обязательств субъекта РФ по государственным ценным бумагам субъекта РФ и кредитам, полученным субъектом РФ от кредитных организаций, иностранных банков и международных финансовых организаций	не более 43	34,8	24,2

Значения показателей свидетельствуют о том, что в 2020 году условия соглашений о реструктуризации соблюдены.

⁴⁸ Дополнительное соглашение от 07.09.2020 № 6/5/5/5/5 к соглашениям о предоставлении бюджету Красноярского края из федерального бюджета бюджетных кредитов для частичного покрытия дефицита бюджета Красноярского края от 09.07.2015 № 01-01-06/06-97, от 08.10.2015 № 01-01-06/06-167, от 03.03.2016 № 01-01-06/06-48, от 05.08.2016 № 01-01-06/06-148, от 19.04.2017 № 01-01-06/06-131, от 14.07.2017 № 01-01-06/06-189.

7. Выводы

1. Охватившая в 2020 году весь мир пандемия коронавируса повлияла на все сферы жизнедеятельности человека, в том числе отразилась и на социально-экономическом развитии края.

Кроме того, на достижение поставленных задач развития региона, ввиду его специализации на экспортно-ориентированных отраслях экономики, существенное влияние оказывали конъюнктурные изменения на валютных и сырьевых рынках (ослабление курса национальной валюты, разнонаправленная динамика цен на цветные металлы, снижение цен на нефть), а также сохраняющиеся санкционный режим и геополитическая напряженность.

В отчетном году в крае сократились объемы промышленного производства и внешнеторговый оборот, уменьшились реальные денежные доходы населения и пенсии, снизился потребительский спрос, ускорилась инфляция, возросла безработица.

Экономический кризис не затронул сельское хозяйство региона, где отмечен существенный рост производства сельскохозяйственной продукции, строительную отрасль, за исключением сферы жилищного строительства, и не стал препятствием для реализации крупных инвестиционных проектов.

2. Исполнение краевого бюджета в 2020 году осуществлялось в непростых социально-экономических условиях, вызванных распространением новой коронавирусной инфекции COVID-19, что обусловило необходимость переориентации бюджетной и налоговой политики, первоначально сформировавшейся на основе благоприятных финансово-экономических параметров бюджета, сложившихся по итогам 2019 года.

Сложившаяся ситуация создала предпосылки для пересмотра заданных ранее целей и задач, а также корректировки принимаемых решений при исполнении бюджета края в отчетном году, в результате чего приоритетным направлением развития региона стало восстановление экономики края, а также стабилизация рынка труда и сохранение уровня жизни населения.

3. В отчетном году остались не реализованными отдельные предложения и рекомендации Законодательного Собрания Красноярского края, сформированные по результатам рассмотрения проекта бюджета края на 2020 год и отчета об исполнении краевого бюджета за 2019 год.

Не получен запланированный бюджетный эффект от реализации Плана мероприятий по росту доходов, повышению эффективности расходов и совершенствованию долговой политики.

Краем не выполнены отдельные обязательства по Соглашению об оздоровлении государственных финансов, заключенному с Министерством финансов РФ, что при этом не повлекло применение мер дисциплинарной ответственности в отношении должностных лиц органов государственной власти края.

4. По итогам 2020 года краевой бюджет исполнен с профицитом 389,1 млн рублей. Доходы подтверждены в сумме – 288 697,9 млн рублей, что выше уточненных бюджетных назначений на 20 908,7 млн рублей (7,8%).

Исполнение расходов краевого бюджета составило – 288 308,8 млн рублей (97,9% от уточненных бюджетных назначений). Расходы за счет средств федерального бюджета увеличились почти в два раза (на 91,4%) и составили 47 489,0 млн рублей.

Размер государственного долга края сократился на 4 557,8 млн рублей и на 01.01.2021 составил 77 426,4 млн рублей.

5. В целом, экономический спад, вызванный распространением новой коронавирусной инфекции COVID-19, оказал негативное влияние на доходную часть краевого бюджета, в частности, на динамику и объемы налоговых поступлений.

По сравнению с 2019 годом поступление доходов в краевой бюджет увеличилось на 3 508,9 млн рублей, или на 1,2% (самый низкий темп прироста доходов за последние пять лет).

Существенное сокращение поступлений отмечено по налогу на прибыль организаций – на 24 364,4 млн рублей, или 18,3%, по налогу на имущество организаций – на 2 235,6 млн рублей, или 10,9%.

Однако недополученные доходы по налогу на прибыль и на имущество организаций скомпенсированы, преимущественно, ростом поступлений по налогу на доходы физических лиц – на 4 680,1 млн рублей, или 8,8%, а также увеличившимся, по сравнению с 2019 годом, объемом безвозмездных поступлений из федерального бюджета – на 22 314,3 млн рублей (почти в 2 раза).

В основном, дополнительная федеральная помощь направлена на мероприятия, непосредственно связанные с профилактикой и борьбой с распространением новой коронавирусной инфекции COVID-19, а также иные социально значимые направления.

6. Профинансированы все включенные в Закон края о бюджете государственные программы, расходы на их реализацию составили 279 709,1 млн рублей, или 98,2% от уточненных бюджетных назначений.

При этом значительная доля перевыполненных и недостигнутых показателей (69,7%) при высоком уровне исполнения расходов на реализацию государственных программ свидетельствует о некачественном планировании и формальном подходе к установлению результатов от их реализации.

7. На реализацию региональных проектов в крае направлено 26 054,0 млн рублей (97,1%). В структуре источников финансирования региональных проектов, средства федерального бюджета составляют 57,1%.

8. Суммарная доля расходов на социальную сферу сохранилась на уровне 2019 года и составила 65,4% от общего объема расходов краевого бюджета.

9. Расходы на исполнение публичных нормативных обязательств, исходя из фактической потребности, составили 25 372,1 млн рублей, доля ПНО в общем объеме расходов краевого бюджета увеличились на 5,1 процентного пункта и составила 8,8%.

10. Средства резервного фонда Правительства края исполнены на 98,9%. Основная доля расходов направлена на мероприятия, связанные с предотвращением или ликвидацией чрезвычайных ситуаций на территории края, а также на финансирование расходов по недопущению распространения новой коронавирусной инфекции COVID-19.

11. При общем объеме бюджетных средств, поступивших в дорожный фонд (с учетом остатков средств 2019 года) – 16 863,8 млн рублей, фактическое финансирования расходов составило 17 481,1 млн рублей (на 617,3 млн рублей больше).

Доля расходов дорожного фонда края, направленных на «иные направления» составила 34,3% от общего объема средств фонда, что указывает на недостаток существующего Порядка формирования и использования бюджетных ассигнований дорожного фонда, утвержденного Постановлением Правительства края № 690-п, влияющий на прозрачность планирования и финансирования расходов дорожного фонда края.

12. Исполнение расходов на капитальные вложения по Перечню строек и объектов характеризуется по итогам 2020 года снижением объемов средств, предоставляемых из федерального бюджета (-2,5 млрд рублей), увеличением количества невведенных объектов (21 объект, в 2019 году – 10 объектов), осуществлением строительства при отсутствии оценки эффективности капитальных вложений (84% объектов).

Продолжена практика отказа от реализации проектов, имеющих разработанную проектную документацию (например, трамплин HS-60). При этом сокращены объемы неосвоенных средств (+0,5 млрд рублей) и сроки строительства 3 объектов.

Положительная динамика объемов незавершенного строительства (-53,2 млрд рублей) объясняется списанием расходов в связи с завершением процедур ввода объектов (21,3 млрд рублей), передачей объектов в собственность РФ (26,5 млрд рублей).

В крае не принят ряд мер, направленных на снижение объемов незавершенного строительства, в том числе на списание расходов по объектам, подлежащим сносу либо отсутствующим (порядок списания не утвержден).

13. Общий объем межбюджетных трансфертов, предоставленных в отчетном году из бюджета края, составил 102 075,9 млн рублей, из них бюджетам муниципальных образований края – 100 210,7 млн рублей (98,2% от общего объема).

Установлены нарушения требований Бюджетного кодекса РФ при утверждении порядков предоставления и распределения субсидий бюджетам муниципальных образований края (отсутствие отдельных порядков в государственных программах).

В отчетном году, в нарушение положений порядков и условия предоставления и расходования субсидий, главными распорядителями бюджетных средств допускались нарушения сроков их распределения, что затрудняло освоение бюджетных средств в установленные сроки.

14. Представленный к внешней проверке годовой отчет об исполнении краевого бюджета за 2020 год (далее – Годовой отчет) сформирован с учетом требований нормативных правовых актов, регламентирующих порядок составления и представления отчетности об исполнении бюджетов бюджетной системы Российской Федерации.

Показатели, отраженные в Годовом отчете, соответствуют показателям сводной бюджетной росписи краевого бюджета на 2020 год.

Отклонения показателей Годового отчета от законодательно утвержденных назначений имеют объективный характер, их причины соответствуют основаниям, установленным бюджетным законодательством Российской Федерации.

Показатели Годового отчета подтверждаются данными годовой бюджетной отчетности главных администраторов бюджетных средств по основным параметрам.

Исполнение краевого бюджета в 2020 году осуществлено с соблюдением установленных законодательством ограничений по размеру резервного фонда Правительства края, дефицита бюджета, государственного долга и расходов на его обслуживание.

Вместе с тем, в ходе проверки годовой бюджетной отчетности главных администраторов бюджетных средств за 2020 год установлены искажения показателей годовой бюджетной отчетности, а также включение в бюджетную или бухгалтерскую (финансовую) отчетность показателей, характеризующих объекты бухгалтерского учета и не подтвержденных соответствующими регистрами бухгалтерского учета и (или) первичными учетными документами, содержит признаки административного правонарушения, ответственность за которое предусмотрена статьей 15.15.6 Кодекса Российской Федерации об административных правонарушениях.

Нарушения, допущенные главными администраторами бюджетных средств при формировании годовой бюджетной отчетности, привели к искажению показателей следующих форм в составе Годового отчета: 0503120 «Баланс исполнения бюджета», 0503121 «Отчет о финансовых результатах деятельности», 0503168 «Сведения о движении нефинансовых активов», 0503125 «Справка по консолидируемым расчетам».

8. Предложения

По итогам рассмотрения Счетной палатой Красноярского края годового отчета об исполнении краевого бюджета за 2020 год сформулированы следующие предложения.

Правительству Красноярского края

принять меры по устранению фактов искажения показателей отдельных форм годового отчета об исполнении краевого бюджета за 2020 год;

обеспечить исполнение не реализованных в текущем году актуальных задач, обозначенных в Основных направлениях бюджетной и налоговой политики Красноярского края на 2020 год и плановый период 2021 и 2022 годов, а также предложений и рекомендаций Законодательного Собрания Красноярского края, сформированных по результатам рассмотрения проекта бюджета края на 2020 год и отчета об исполнении краевого бюджета за 2019 год;

Министерству финансов Красноярского края

принять меры по профилактике нарушений и недостатков при составлении годовой отчетности главными администраторами бюджетных средств;

Главным администраторам бюджетных средств

принять меры по устранению нарушений и недостатков, допущенных при составлении годовой бюджетной отчетности, выявленных Счетной палатой Красноярского края в ходе внешней проверки бюджетной отчетности за 2020 год, и их недопущению в будущих отчетных периодах.

Председатель
Счетной палаты
Красноярского края

Д.В. Воропаев

Информация об основных макроэкономических показателях Красноярского края

1	Факт				Прогноз на 2020 год**	Оценка 2020 года***	Достигнутое значение 2020 года	Отклонение факта от прогноза	Отклонение факта от оценки
	2016	2017	2018	2019					
1	2	3	4	5	6	7	8	9 (8-6)	10 (8-7)
Валовой региональный продукт, млрд рублей	1 745,7	1 899,2	2 374,7	2 692,2	2 394,5	2 431,6	–	x	x
Индекс физического объема валового регионального продукта, % к предыдущему году	101,5	103,3	103,3	100,3	101,4	95,2	–	x	x
Индекс промышленного производства, % к предыдущему году	98,7	103,9	106,4	101,7	102,1	95,0	90,6	-11,5	-4,4
Индекс сельскохозяйственного производства, % к предыдущему году	103,3	94,4	101,6	104,5	104,1	99,9	108,7	4,6	8,8
Объем строительных работ, млрд рублей	201,7	177,2	165,2	157,2	167,4	142,9	168,8	1,4	25,9
Индекс физического объема строительных работ, % к предыдущему году	103,7	87,2	90,4	91,4	98,0	97,4	104,2	6,2	6,8
Объем инвестиций в основной капитал, млрд рублей	425,9	420,9	421,8	436,4	443,0	391,5	478,6	35,6	87,1
Индекс физического объема инвестиций в основной капитал, % к предыдущему году	102,6	96,6	98,1	98,0	101,3	98,3	104,8	3,5	6,5
Экспорт товаров, млн долларов США	4 824,8	5 745,6	6 785,8	6 790,3	7 199,3	6 838,0	6 388,0	-811,3	-450,0
Импорт товаров, млн долларов США	1 236,9	1 298,0	2 100,0	2 481,9	2 367,9	2 701,5	2 504,4	136,5	-197,1
Оборот розничной торговли, млрд рублей	502,1	511,0	538,0	578,8	595,3	552,3	563,3	-32,0	11,0
Индекс физического объема оборота розничной торговли, % к предыдущему году	99,5	98,8	102,6	103,0	100,9	92,3	94,0	-6,9	1,7
Объем платных услуг, оказанных населению, млрд рублей	141,6	156,9	164,8	175,7	186,4	165,1	159,8	-26,6	-5,3
Индекс физического объема платных услуг населению, % к предыдущему году	97,8	105,9	101,3	99,7	101,4	90,6	87,5	-13,9	-3,1
Индекс потребительских цен, декабрь к декабрю, %	104,7	101,6	104,3	103,8	103,5	103,8	104,7	1,2	0,9
Численность населения среднегодовая, тыс. человек	2 870,9	2 875,9	2 875,3	2 870,1	2 871,8	2 863,2	2 861,9	-9,9	-1,3
Естественный прирост (+), убыль (-) населения, чел.	3 983,0	267,0	-2 193,0	-4 964,0	461,0	-5 563,0	-11 475,0	-11 936,0	-5 912,0

	Факт				Прогноз на 2020 год**	Оценка 2020 года***	Достигнутое значение 2020 года	Отклонение факта от прогноза	Отклонение факта от оценки
	2016	2017	2018	2019					
1	2	3	4	5	6	7	8	9 (8-6)	10 (8-7)
Среднедушевые денежные доходы населения, рублей	27 884,7	28 818,9	30 015,2	31 738,8	31 687,2	32 384,3	32 452,6	765,4	68,3
Реальные денежные доходы населения, % к предыдущему году	97,7	100,6	101,4	100,6	100,6	99,8	98,7	-1,9	-1,1
Среднемесячная номинальная начисленная заработная плата, рублей	38 473,5	41 116,7	45 635,3	49 932,2	51 613,3	53 494,7	53 985,5	2 372,2	490,8
Реальная заработная плата, % к предыдущему году	100,8	103,9	108,2	104,2	102,0	103,6	104,5	2,5	0,9
Средний размер назначенных месячных пенсий, рублей	18 330,6	14 226,0	15 061,5	15 915,8	17 149,8	16 958,4	16 815,1	-334,7	-143,3
Реальный размер месячных пенсий, % к предыдущему году	135,0	76,5	100,8	102,4	102,7	102,7	100,6	-2,1	-2,1
Величина прожиточного минимума в среднем за год, рублей	10 992,0	11 349,0	11 643,0	12 477,0	13 070,0	13 070,0	13 050,5	-19,5	-19,5
Доля населения с денежными доходами ниже величины прожиточного минимума, % к общей численности населения	18,4	17,6	17,1	17,3	16,1	17,7	17,0	0,9	-0,7
Уровень безработицы по методологии МОТ, % к экономически активному населению	6,1	5,7	4,9	4,5	4,9	6,2	6,0	1,1	-0,2
Уровень официально зарегистрированной безработицы, % к экономически активному населению	1,2	1,0	0,8	0,8	0,9	3,9	3,5	2,6	-0,4
Доллар США, рублей за единицу	67,0	58,3	62,5	64,7	65,7	71,2	72,1	6,3	0,8
Нефть марки «Ural's», долларов за баррель	41,7	53,0	70,0	63,6	57,0	41,8	41,7	-15,6	-0,4
Алюминий первичный, долларов за 1 тонну	1 604,0	1 969,0	2 110,0	1 791,0	1 850,0	1 600,0	1 704,0	-146,0	104,0
Медь, долларов за 1 тонну	4 863,0	6 166,0	6 525,0	6 000,0	6 100,0	5 900,0	6 181,0	81,0	281,0
Никель, долларов за 1 тонну	9 609,0	10 411,0	13 122,0	13 936,0	15 000,0	13 200,0	13 789,0	-1 211,0	589,0
Золото в слитках, долларов за тр. унцию	1 250,0	1 257,0	1 269,0	1 393,0	1 400,0	1 750,0	1 770,0	370,0	20,0
Платина, долларов за тр. унцию	988,0	948,0	880,0	864,0	855,0	850,0	883,0	28,0	33,0
Палладий, долларов за тр. унцию	614,0	870,0	1 029,0	1 539,0	1 480,0	1 950,0	2 193,0	713,0	243,0

* Предварительные данные.

** В соответствии с материалами, представленными одновременно с проектом закона Красноярского края «О краевом бюджете на 2020 год и плановый период 2021 - 2022 годов».

*** В соответствии с материалами, представленными одновременно с проектом закона Красноярского края «О краевом бюджете на 2021 год и плановый период 2022 - 2023 годов».

Информация об исполнении доходов краевого бюджета в 2020 году

Наименование	Исполнено 2019 год, тыс. рублей	2020							Темп роста 2020 год к 2019 году, %	Доля фактических доходов в общем объеме доходов бюджета, %
		утверждено Законом края о бюджете, тыс. рублей	уточненные бюджетные назначения, тыс. рублей	отклонение (+/-), тыс. рублей	темп роста, %	исполнено, тыс. рублей	неисполненные назначения, тыс. рублей	% исполнения		
1	2	3	4	5 (4-3)	6 (4/3*100)	7	8 (4-7)	9 (7/4*100)	10 (7/2*100)	11
ИТОГО доходы бюджета	285 189 005,4	262 984 413,4	267 789 182,1	4 804 768,7	101,8	288 697 921,8	-20 908 739,7	107,8	101,2	100,0
Налоговые и неналоговые доходы	248 886 823,2	207 904 175,4	207 905 362,8	1 187,4	100,0	229 740 444,8	-21 835 082,0	110,5	92,3	79,6
<i>Налоговые доходы</i>	244 410 673,4	202 741 318,4	202 741 318,4	0,0	100,0	224 063 657,4	-21 322 339,0	110,5	91,7	77,6
Налог на прибыль организаций	132 857 401,6	90 634 514,3	90 634 514,3	0,0	100,0	108 492 971,1	-17 858 456,8	119,7	81,7	37,6
Налог на доходы физических лиц	53 431 004,5	55 605 573,4	55 605 573,4	0,0	100,0	58 111 071,3	-2 505 497,9	104,5	108,8	20,1
Налоги на товары (работы, услуги), реализуемые на территории РФ (акцизы)	11 145 735,7	12 146 432,7	12 146 432,7	0,0	100,0	10 966 538,3	1 179 894,4	90,3	98,4	3,8
Налоги на совокупный доход	7 584 305,1	6 202 110,6	6 202 110,6	0,0	100,0	7 088 313,8	-886 203,2	114,3	93,5	2,5
Налоги на имущество	23 312 970,3	21 448 654,9	21 448 654,9	0,0	100,0	21 148 230,2	300 424,7	98,6	90,7	7,3
налог на имущество организаций	20 512 039,7	18 742 068,4	18 742 086,8	18,4	100,0	18 276 478,0	465 608,8	97,5	89,1	6,3
транспортный налог	2 791 400,0	2 700 186,5	2 700 186,5	0,0	100,0	2 865 256,9	-165 070,4	106,1	102,6	1,0
налог на игорный бизнес	9 530,6	6 400,0	6 400,0	0,0	100,0	6 495,3	-95,3	101,5	68,2	0,0
Налоги, сборы и регулярные платежи за пользование природными ресурсами	15 595 635,6	16 334 394,0	16 334 394,0	0,0	100,0	17 886 925,6	-1 552 531,6	109,5	114,7	6,2
Государственная пошлина	483 571,9	369 578,2	369 578,2	0,0	100,0	369 416,4	161,8	100,0	76,4	0,1
Задолженность и перерасчеты по отмененным налогам, сборам и иным обязательным платежам	48,7	60,3	60,3	0,0	100,0	190,6	-130,3	316,1	391,4	0,0
<i>Неналоговые доходы</i>	4 476 149,8	5 162 857,0	5 164 044,4	1 187,4	100,0	5 676 787,4	-512 743,0	109,9	126,8	2,0
Доходы от использования имущества, находящегося в государственной и муниципальной собственности	658 991,7	867 041,6	867 041,6	0,0	100,0	971 784,4	-104 742,8	112,1	147,5	0,3
Платежи при пользовании природными ресурсами	1 645 801,4	2 024 736,3	2 024 736,3	0,0	100,0	2 448 817,3	-424 081,0	120,9	148,8	0,8
Доходы от оказания платных услуг и компенсации затрат государства	545 202,5	490 103,7	491 291,1	1 187,4	100,2	555 987,3	-64 696,2	113,2	102,0	0,2
Доходы от продажи материальных и нематериальных активов	9 088,7	73 299,2	73 299,2	0,0	100,0	73 251,5	47,7	99,9	806,0	0,0
Административные платежи и сборы	15 256,4	14 733,3	14 733,3	0,0	100,0	15 078,2	-344,9	102,3	98,8	0,0
Штрафы, санкции, возмещение ущерба	1 536 893,5	1 628 548,8	1 628 548,8	0,0	100,0	1 547 110,7	81 438,1	95,0	100,7	0,5
Прочие неналоговые доходы	64 915,7	64 394,1	64 394,1	0,0	100,0	64 758,1	-364,0	100,6	99,8	0,0
Безвозмездные поступления	36 302 182,2	55 080 238,0	59 883 819,3	4 803 581,3	108,7	58 957 477,0	926 342,3	98,5	162,4	20,4
Безвозмездные поступления от других бюджетов бюджетной системы Российской Федерации	33 798 454,3	52 463 948,9	57 222 866,0	4 758 917,1	109,1	56 112 759,5	1 110 106,5	98,1	166,0	19,4

Наименование	Исполнено 2019 год, тыс. рублей	2020							Темп роста 2020 год к 2019 году, %	Доля фактических доходов в общем объеме доходов бюджета, %
		утверждено Законом края о бюджете, тыс. рублей	уточненные бюджетные назначения, тыс. рублей	отклонение (+ /-), тыс. рублей	темп роста, %	исполнено, тыс. рублей	неисполненные назначения, тыс. рублей	% исполнения		
1	2	3	4	5 (4-3)	6 (4/3*100)	7	8 (4-7)	9 (7/4*100)	10 (7/2*100)	11
дотации бюджетам субъектов Российской Федерации и муниципальных образований	8 686 161,1	11 860 074,1	12 177 525,6	317 451,5	102,7	12 176 278,9	1 246,7	100,0	140,2	4,2
субсидии бюджетам бюджетной системы Российской Федерации (межбюджетные субсидии)	9 985 105,1	16 177 634,8	17 796 626,9	1 618 992,1	110,0	17 170 940,2	625 686,7	96,5	172,0	5,9
субвенции бюджетам субъектов Российской Федерации и муниципальных образований	9 915 026,9	14 313 287,4	15 445 556,8	1 132 269,4	107,9	15 261 901,2	183 655,6	98,8	153,9	5,3
иные межбюджетные трансферты	5 212 161,2	10 112 952,6	11 803 156,7	1 690 204,1	116,7	11 503 639,2	299 517,5	97,5	220,7	4,0
прочие безвозмездные поступления от других бюджетов бюджетной системы	0,0	0,0	0,0	0,0	x	0,0	0,0	x	x	0,0
Безвозмездные поступления от государственных (муниципальных) организаций	1 031 876,3	1 415 237,9	1 459 237,9	44 000,0	103,1	1 586 665,2	-127 427,3	108,7	153,8	0,5
Безвозмездные поступления от негосударственных организаций	833 388,7	834 938,3	835 592,8	654,5	100,1	835 604,8	-12,0	100,0	100,3	0,3
Прочие безвозмездные поступления	313,3	1 264,6	1 274,3	9,7	100,8	56 888,9	-55 614,6	4 464,3	18 158,0	0,0
Доходы бюджетов бюджетной системы Российской Федерации от возврата бюджетами бюджетной системы Российской Федерации и организациями остатков субсидий, субвенций и иных межбюджетных трансфертов, имеющих целевое назначение, прошлых лет	973 744,7	582 758,6	582 758,6	0,0	100,0	602 925,3	-20 166,7	103,5	61,9	0,2
Возврат остатков субсидий, субвенций и иных межбюджетных трансфертов, имеющих целевое назначение, прошлых лет	-335 595,2	-217 910,3	-217 910,3	0,0	100,0	-237 366,8	19 456,5	108,9	70,7	-0,1

Информация об исполнении расходов краевого бюджета в 2020 году в разрезе ведомственной структуры расходов

Наименование	Исполнено 2019 год, тыс. рублей	2020							Темп роста 2020 год к 2019 году, %	Доля фактических расходов в общем объеме расходов краевого бюджета, %
		утверждено Законом края о бюджете, тыс. рублей	уточненные бюджетные назначения, тыс. рублей	отклонение, тыс. рублей (+увеличение; -уменьшение)	темп роста, %	исполнено, тыс. рублей	неисполненные назначения, тыс. рублей	% исполнения		
1	2	3	4	5 (4-3)	6 (4/3*100)	7	8 (4-7)	9 (7/4*100)	10 (7/2*100)	11
ИТОГО	248 575 665,1	289 563 958,2	294 368 727,1	+4 804 768,9	101,7	288 308 813,9	6 059 913,2	97,9	116,0	100,0
Законодательное Собрание Красноярского края	537 733,6	747 435,1	752 425,5	+4 990,4	100,7	659 581,1	92 844,4	87,7	122,7	0,2
Счетная палата Красноярского края	76 327,7	112 375,6	113 143,4	+767,8	100,7	105 037,2	8 106,2	92,8	137,6	0,04
Уполномоченный по правам человека в Красноярском крае	27 254,2	41 910,6	42 223,6	+313,0	100,7	40 325,8	1 897,8	95,5	148,0	0,01
Избирательная комиссия Красноярского края	121 045,6	303 321,7	304 317,3	+995,6	100,3	291 183,8	13 133,5	95,7	240,6	0,1
Управление делами Губернатора и Правительства Красноярского края	1 089 388,9	1 576 837,5	1 576 082,5	-755,0	100,0	1 444 006,3	132 076,2	91,6	132,6	0,5
Постоянное представительство Красноярского края при Правительстве РФ	69 847,9	99 113,1	99 352,5	+239,4	100,2	71 788,6	27 563,9	72,3	102,8	0,02
Министерство лесного хозяйства Красноярского края	2 849 207,7	2 625 734,6	3 422 943,2	+797 208,6	130,4	3 407 151,9	15 791,3	99,5	119,6	1,2
Министерство экологии и рационального природопользования Красноярского края	847 317,9	1 324 747,5	1 365 556,4	+40 808,9	103,1	1 222 515,4	143 041,0	89,5	144,3	0,4
Министерство культуры Красноярского края	5 222 147,7	5 350 305,3	5 608 170,1	+257 864,8	104,8	5 582 684,8	25 485,3	99,5	106,9	1,9
Служба по государственной охране объектов культурного наследия Красноярского края	100 255,3	171 781,3	172 386,7	+605,4	100,4	143 748,7	28 638,0	83,4	143,4	0,05
Служба по надзору за техническим состоянием самоходных машин и других видов техники Красноярского края	127 174,4	162 597,9	164 023,8	+1 425,9	100,9	163 016,3	1 007,5	99,4	128,2	0,1
Министерство образования Красноярского края	61 294 873,9	63 328 598,5	64 636 695,8	+1 308 097,3	102,1	63 530 661,5	1 106 034,3	98,3	103,6	22,0
Министерство экономики и регионального развития Красноярского края	2 110 602,7	2 576 270,1	2 151 451,6	-424 818,5	83,5	2 087 586,6	63 865,0	97,0	98,9	0,7
Агентство развития малого и среднего предпринимательства Красноярского края	x		306 891,8	+306 891,8	0,0	186 428,8	120 463,0	60,7	x	0,1
Агентство по управлению государственным имуществом Красноярского края	65 223,2	95 792,8	96 938,6	+1 145,8	101,2	86 263,7	10 674,9	89,0	132,3	0,03
Агентство государственного заказа Красноярского края	50 956,9	82 782,0	83 400,6	+618,6	100,7	77 511,2	5 889,5	92,9	152,1	0,03
Служба финансово-экономического контроля и контроля в сфере закупок Красноярского края	49 326,2	63 117,1	63 561,1	+444,0	100,7	63 040,3	520,8	99,2	127,8	0,02

Наименование	Исполнено 2019 год, тыс. рублей	2020							Темп роста 2020 год к 2019 году, %	Доля фактических расходов в общем объеме расходов краевого бюджета, %
		утверждено Законом края о бюджете, тыс. рублей	уточненные бюджетные назначения, тыс. рублей	отклонение, тыс. рублей (+увеличение; -уменьшение)	темп роста, %	исполнено, тыс. рублей	неисполненные назначения, тыс. рублей	% исполнения		
1	2	3	4	5 (4-3)	6 (4/3*100)	7	8 (4-7)	9 (7/4*100)	10 (7/2*100)	11
Служба по ветеринарному надзору Красноярского края	1 328 795,1	1 430 699,4	1 454 162,0	+23 462,6	101,6	1 407 457,9	46 704,1	96,8	105,9	0,5
Министерство сельского хозяйства и торговли Красноярского края	5 897 423,2	6 804 093,1	6 802 174,6	-1 918,5	100,0	6 750 114,8	52 059,8	99,2	114,5	2,3
Министерство строительства Красноярского края	14 028 965,7	13 268 086,0	13 340 362,1	+72 276,1	100,5	11 891 845,8	1 448 516,3	89,1	84,8	4,1
Агентство печати и массовых коммуникаций Красноярского края	674 260,8	789 986,9	784 769,4	-5 217,5	99,3	772 777,7	11 991,7	98,5	114,6	0,3
Служба по контролю в области градостроительной деятельности Красноярского края	19 696,9	26 313,2	26 497,4	+184,2	100,7	26 253,5	243,9	99,1	133,3	0,01
Служба строительного надзора и жилищного контроля Красноярского края	204 597,2	268 374,6	270 328,2	+1 953,6	100,7	266 719,9	3 608,3	98,7	130,4	0,1
Министерство социальной политики Красноярского края	27 718 555,1	43 336 847,5	43 190 030,0	-146 817,5	99,7	42 445 895,6	744 134,5	98,3	153,1	14,7
Министерство спорта Красноярского края	8 206 140,7	6 488 806,4	6 475 220,0	-13 586,4	99,8	6 463 496,7	11 723,3	99,8	78,8	2,2
Архивное агентство Красноярского края	111 136,4	119 702,2	120 889,7	+1 187,5	101,0	107 549,0	13 340,6	89,0	96,8	0,04
Агентство по туризму Красноярского края	211 288,1	305 362,6	272 846,2	-32 516,4	89,4	224 436,1	48 410,1	82,3	106,2	0,1
Агентство записи актов гражданского состояния Красноярского края	292 888,2	516 866,4	493 109,0	-23 757,4	95,4	433 415,0	59 694,0	87,9	148,0	0,2
Агентство по гражданской обороне, чрезвычайным ситуациям и пожарной безопасности Красноярского края	1 062 252,1	1 368 184,2	1 377 523,9	+9 339,7	100,7	1 357 084,1	20 439,8	98,5	127,8	0,5
Агентство труда и занятости населения Красноярского края	2 227 454,4	4 138 152,8	5 607 647,1	+1 469 494,3	135,5	5 594 243,7	13 403,4	99,8	251,1	1,9
Министерство тарифной политики Красноярского края	69 869,6	107 036,8	107 780,0	+743,2	100,7	106 122,9	1 657,1	98,5	151,9	0,04
Министерство промышленности, энергетики и жилищно-коммунального хозяйства Красноярского края	10 390 511,9	10 924 526,9	11 041 653,4	+117 126,5	101,1	10 757 510,4	284 143,0	97,4	103,5	3,7
Агентство по обеспечению деятельности мировых судей Красноярского края	831 871,1	1 040 080,2	1 049 504,3	+9 424,1	100,9	1 037 037,9	12 466,4	98,8	124,7	0,4
Агентство по развитию северных территорий и поддержке коренных малочисленных народов Красноярского края	677 223,9	805 680,5	806 144,0	+463,5	100,1	696 855,6	109 288,4	86,4	102,9	0,2
Министерство здравоохранения Красноярского края	39 761 622,1	53 057 306,1	56 525 382,4	+3 468 076,3	106,5	56 167 710,1	357 672,3	99,4	141,3	19,5
Министерство транспорта Красноярского края	19 306 823,4	22 736 719,1	23 837 249,7	+1 100 530,6	104,8	23 303 812,9	533 436,8	97,8	120,7	8,1

Наименование	Исполнено 2019 год, тыс. рублей	2020							Темп роста 2020 год к 2019 году, %	Доля фактических расходов в общем объеме расходов краевого бюджета, %
		утверждено Законом края о бюджете, тыс. рублей	уточненные бюджетные назначения, тыс. рублей	отклонение, тыс. рублей (+увеличение; -уменьшение)	темп роста, %	исполнено, тыс. рублей	неиспол- ненные назначения, тыс. рублей	% исполнения		
1	2	3	4	5 (4-3)	6 (4/3*100)	7	8 (4-7)	9 (7/4*100)	10 (7/2*100)	11
Агентство информатизации и связи Красноярского края	15 535,5	x	x	x	x	x	x	x	x	x
Министерство цифрового развития Красноярского края	1 041 935,9	1 097 747,6	1 099 005,2	+1 257,6	100,1	1 071 595,6	27 409,6	97,5	102,8	0,4
Агентство молодежной политики и реализации программ общественного развития Красноярского края	859 591,4	1 000 203,5	969 105,5	-31 098,0	96,9	867 214,1	101 891,4	89,5	100,9	0,3
Министерство финансов Красноярского края	38 998 542,8	41 270 461,5	37 757 778,6	-3 512 682,9	91,5	37 397 132,5	360 646,1	99,0	95,9	13,0

**Информация об исполнении расходов краевого бюджета в 2020 году
по разделам, подразделам классификации расходов бюджетов**

Наименование	Исполнено 2019 год, тыс. рублей	2020							Темп роста 2020 год к 2019 году, %	Доля фактических расходов в общем объеме расходов краевого бюджета, %
		утверждено Законом края о бюджете, тыс. рублей	уточненные бюджетные назначения, тыс. рублей	отклонение, тыс. рублей (+увеличение; -уменьшение)	темп роста, %	исполнено, тыс. рублей	неиспол- ненные назначения, тыс. рублей	% исполнен ия		
1	2	3	4	5 (4-3)	6(4/3*100)	7	8 (4-7)	9 (7/4*100)	10 (7/2*100)	11
ИТОГО	248 575 665,1	289 563 958,2	294 368 727,1	+4 804 768,9	101,7	288 308 813,9	6 059 913,2	97,9	116,0	100
<i>Общегосударственные вопросы</i>	<i>6 113 193,5</i>	<i>12 212 077,2</i>	<i>8 668 092,4</i>	<i>-3 543 984,8</i>	<i>71,0</i>	<i>7 572 058,6</i>	<i>1 096 033,8</i>	<i>87,4</i>	<i>123,9</i>	<i>2,6</i>
Функционирование высшего должностного лица субъекта Российской Федерации и муниципального образования	368 513,0	547 280,5	549 218,0	+1 937,5	100,4	532 333,4	16 884,6	96,9	144,5	0,2
Функционирование законодательных (представительных) органов государственной власти и представительных органов муниципальных образований	532 896,6	740 763,3	745 753,7	+4 990,4	100,7	654 259,1	91 494,6	87,7	122,8	0,2
Функционирование Правительства Российской Федерации, высших исполнительных органов государственной власти субъектов Российской Федерации, местных администраций	124 887,3	185 772,7	188 788,0	+3 015,3	101,6	176 684,2	12 103,8	93,6	141,5	0,1
Судебная система	704 242,1	900 337,1	904 836,6	+4 499,5	100,5	898 796,4	6 040,2	99,3	127,6	0,3
Обеспечение деятельности финансовых, налоговых и таможенных органов и органов финансового (финансово-бюджетного) надзора	348 883,7	468 664,1	472 028,3	+3 364,2	100,7	448 855,9	23 172,4	95,1	128,7	0,2
Обеспечение проведения выборов и референдумов	121 045,6	303 321,7	316 507,4	+13 185,7	104,3	301 952,7	14 554,7	95,4	249,5	0,1
Резервные фонды	0,0	1 100 000,0	97 221,2	-1 002 778,8	8,8	0,0	97 221,2	0,0	0,0	0,0
Другие общегосударственные вопросы	3 912 725,2	7 965 937,8	5 393 739,2	-2 572 198,6	67,7	4 559 176,9	834 562,3	84,5	116,5	1,6
<i>Национальная оборона</i>	<i>141 986,3</i>	<i>146 551,8</i>	<i>146 782,5</i>	<i>+230,7</i>	<i>100,2</i>	<i>143 713,6</i>	<i>3 068,9</i>	<i>97,9</i>	<i>101,2</i>	<i>0,05</i>
Мобилизационная и вневойсковая подготовка	86 871,7	100 667,4	100 667,4	0,0	100,0	99 229,9	1 437,5	98,6	114,2	0,03
Мобилизационная подготовка экономики	55 114,6	45 884,4	46 115,1	+230,7	100,5	44 483,7	1 631,4	96,5	80,7	0,02
<i>Национальная безопасность и правоохранительная деятельность</i>	<i>1 084 486,4</i>	<i>1 414 824,9</i>	<i>1 423 414,6</i>	<i>+8 589,7</i>	<i>100,6</i>	<i>1 401 876,7</i>	<i>21 537,9</i>	<i>98,5</i>	<i>129,3</i>	<i>0,4</i>

Наименование	Исполнено 2019 год, тыс. рублей	2020							Темп роста 2020 год к 2019 году, %	Доля фактических расходов в общем объеме расходов краевого бюджета, %
		утверждено Законом края о бюджете, тыс. рублей	уточненные бюджетные назначения, тыс. рублей	отклонение, тыс. рублей (+увеличение; -уменьшение)	темп роста, %	исполнено, тыс. рублей	неиспол- ненные назначения, тыс. рублей	% исполнен ия		
1	2	3	4	5 (4-3)	6(4/3*100)	7	8 (4-7)	9 (7/4*100)	10 (7/2*100)	11
Защита населения и территории от чрезвычайных ситуаций природного и техногенного характера, гражданская оборона	547 317,0	666 695,1	673 377,3	+6 682,2	101,0	663 114,0	10 263,3	98,5	121,2	0,2
Обеспечение пожарной безопасности	515 124,7	677 086,6	679 744,1	+2 657,5	100,4	670 697,8	9 046,3	98,7	130,2	0,2
Миграционная политика	4 837,6	3 900,0	3 150,0	-750,0	80,8	3 144,4	5,6	99,8	65,0	0,0
Другие вопросы в области национальной безопасности и правоохранительной деятельности	17 207,1	67 143,2	67 143,2	0,0	100,0	64 920,5	2 222,7	96,7	377,3	0,02
<i>Национальная экономика</i>	<i>30 851 460,0</i>	<i>36 177 378,8</i>	<i>38 178 127,4</i>	<i>+2 000 748,6</i>	<i>105,5</i>	<i>37 199 257,0</i>	<i>978 870,4</i>	<i>97,4</i>	<i>120,6</i>	<i>13,0</i>
Общеэкономические вопросы	1 059 349,8	1 331 951,6	1 327 872,2	-4 079,4	99,7	1 314 854,0	13 018,2	99,0	124,1	0,5
Топливо-энергетический комплекс	13 100,0	10 978,5	10 978,5	0,0	100,0	6 000,0	4 978,5	54,7	45,8	0,0
Сельское хозяйство и рыболовство	6 855 865,4	8 167 723,6	8 181 508,9	+13 785,3	100,2	8 048 370,0	133 138,9	98,4	117,4	2,8
Водное хозяйство	128 151,5	233 054,4	236 666,3	+3 611,9	101,5	191 453,4	45 212,9	80,9	149,4	0,1
Лесное хозяйство	2 763 302,0	2 532 796,7	3 327 855,7	+795 059,0	131,4	3 313 378,4	14 477,3	99,6	119,9	1,1
Транспорт	3 137 674,1	3 106 227,7	4 478 649,8	+1 372 422,1	144,2	4 305 759,9	172 889,9	96,1	137,2	1,5
Дорожное хозяйство (дорожные фонды)	14 351 435,3	17 937 644,2	17 808 460,7	-129 183,5	99,3	17 510 830,5	297 630,2	98,3	122,0	6,1
Связь и информатика	1 104 691,0	1 097 305,4	1 098 563,0	+1 257,6	100,1	1 065 421,5	33 141,5	97,0	96,4	0,4
Другие вопросы в области национальной экономики	1 437 890,9	1 759 696,7	1 707 572,3	-52 124,4	97,0	1 443 189,3	264 383,0	84,5	100,4	0,5
<i>Жилищно-коммунальное хозяйство</i>	<i>13 639 899,3</i>	<i>15 180 216,8</i>	<i>15 272 530,5</i>	<i>+92 313,7</i>	<i>100,6</i>	<i>14 558 809,9</i>	<i>713 720,6</i>	<i>95,3</i>	<i>106,7</i>	<i>5,0</i>
Жилищное хозяйство	3 351 180,2	3 512 647,2	3 560 874,1	+48 226,9	101,4	3 182 507,4	378 366,7	89,4	95,0	1,1
Коммунальное хозяйство	8 305 330,5	8 899 561,5	8 937 976,3	+38 414,8	100,4	8 733 306,5	204 669,8	97,7	105,2	3,0
Благоустройство	1 370 788,7	1 959 513,7	1 959 513,8	+0,1	100,0	1 930 525,7	28 988,1	98,5	140,8	0,7
Другие вопросы в области жилищно-коммунального хозяйства	612 599,9	808 494,4	814 166,3	+5 671,9	100,7	712 470,3	101 696,0	87,5	116,3	0,2
<i>Охрана окружающей среды</i>	<i>606 184,6</i>	<i>747 856,7</i>	<i>768 944,2</i>	<i>+21 087,5</i>	<i>102,8</i>	<i>714 877,9</i>	<i>54 066,3</i>	<i>93,0</i>	<i>117,9</i>	<i>0,3</i>
Охрана объектов растительного и животного мира и среды их обитания	365 369,6	521 743,2	507 223,3	-14 519,9	97,2	491 300,8	15 922,5	96,9	134,5	0,2
Другие вопросы в области охраны окружающей среды	240 815,0	226 113,5	261 720,9	+35 607,4	115,7	223 577,1	38 143,8	85,4	92,8	0,1
<i>Образование</i>	<i>58 506 498,1</i>	<i>60 563 954,6</i>	<i>62 065 265,4</i>	<i>+1 501 310,8</i>	<i>102,5</i>	<i>61 130 668,0</i>	<i>934 597,4</i>	<i>98,5</i>	<i>104,5</i>	<i>21,2</i>
Дошкольное образование	16 371 101,5	15 850 985,6	16 724 436,4	+873 450,8	105,5	16 466 557,2	257 879,2	98,5	100,6	5,7
Общее образование	30 203 548,8	31 895 406,8	32 415 178,9	+519 772,1	101,6	31 922 248,2	492 930,7	98,5	105,7	11,1
Дополнительное образование детей	1 650 352,2	2 041 188,9	1 999 439,5	-41 749,4	98,0	1 992 987,4	6 452,1	99,7	120,8	0,7
Среднее профессиональное образование	7 354 131,8	7 795 018,8	8 036 887,5	+241 868,7	103,1	8 003 322,3	33 565,2	99,6	108,8	2,8
Профессиональная подготовка, переподготовка и повышение квалификации	336 765,9	465 570,4	470 855,3	+5 284,9	101,1	464 007,7	6 847,6	98,5	137,8	0,2

Наименование	Исполнено 2019 год, тыс. рублей	2020							Темп роста 2020 год к 2019 году, %	Доля фактических расходов в общем объеме расходов краевого бюджета, %
		утверждено Законом края о бюджете, тыс. рублей	уточненные бюджетные назначения, тыс. рублей	отклонение, тыс. рублей (+увеличение; -уменьшение)	темп роста, %	исполнено, тыс. рублей	неиспол- ненные назначения, тыс. рублей	% исполнен ия		
1	2	3	4	5 (4-3)	6(4/3*100)	7	8 (4-7)	9 (7/4*100)	10 (7/2*100)	11
Высшее образование	61 928,6	73 938,7	73 690,6	-248,1	99,7	73 314,3	376,3	99,5	118,4	0,03
Молодежная политика	1 287 813,2	1 042 096,1	960 294,8	-81 801,3	92,2	878 056,4	82 238,4	91,4	68,2	0,3
Другие вопросы в области образования	1 240 856,1	1 399 749,3	1 384 482,4	-15 266,9	98,9	1 330 174,5	54 307,9	96,1	107,2	0,5
<i>Культура, кинематография</i>	<i>5 464 300,4</i>	<i>5 368 574,5</i>	<i>5 578 183,1</i>	<i>+209 608,6</i>	<i>103,9</i>	<i>5 384 504,8</i>	<i>193 678,3</i>	<i>96,5</i>	<i>98,5</i>	<i>1,9</i>
Культура	4 670 732,2	4 250 044,6	4 499 185,8	+249 141,2	105,9	4 487 167,7	12 018,1	99,7	96,1	1,6
Кинематография	36 073,2	40 140,4	46 699,2	+6 558,8	116,3	46 403,0	296,2	99,4	128,6	0,02
Другие вопросы в области культуры, кинематографии	757 495,0	1 078 389,5	1 032 298,1	-46 091,4	95,7	850 934,1	181 364,0	82,4	112,3	0,3
<i>Здравоохранение</i>	<i>22 137 021,1</i>	<i>30 629 074,4</i>	<i>34 065 179,1</i>	<i>+3 436 104,7</i>	<i>111,2</i>	<i>33 837 156,4</i>	<i>228 022,7</i>	<i>99,3</i>	<i>152,9</i>	<i>11,7</i>
Стационарная медицинская помощь	12 376 721,4	16 356 953,5	18 599 843,9	+2 242 890,4	113,7	18 519 305,3	80 538,6	99,6	149,6	6,4
Амбулаторная помощь	2 183 891,5	3 483 341,1	3 743 123,6	+259 782,5	107,5	3 705 282,2	37 841,4	99,0	169,7	1,3
Медицинская помощь в дневных стационарах всех типов	227 713,8	224 564,0	224 355,1	-208,9	99,9	224 290,2	64,9	100,0	98,5	0,1
Скорая медицинская помощь	1 084 434,0	2 251 463,3	2 629 429,8	+377 966,5	116,8	2 619 996,5	9 433,3	99,6	241,6	0,9
Санаторно-оздоровительная помощь	240 714,2	234 860,8	227 214,2	-7 646,6	96,7	222 247,8	4 966,4	97,8	92,3	0,1
Заготовка, переработка, хранение и обеспечение безопасности донорской крови и ее компонентов	835 486,0	865 038,2	885 351,2	+20 313,0	102,3	863 492,6	21 858,6	97,5	103,4	0,3
Другие вопросы в области здравоохранения	5 188 060,2	7 212 853,5	7 755 861,3	+543 007,8	107,5	7 682 541,8	73 319,5	99,1	148,1	2,7
<i>Социальная политика</i>	<i>61 889 664,0</i>	<i>81 592 304,0</i>	<i>82 771 085,7</i>	<i>+1 178 781,7</i>	<i>101,4</i>	<i>81 161 704,9</i>	<i>1 609 380,8</i>	<i>98,1</i>	<i>131,1</i>	<i>28,2</i>
Пенсионное обеспечение	210 822,0	3 496 688,7	3 169 624,0	-327 064,7	90,6	3 059 189,3	110 434,7	96,5	1 451,1	1,1
Социальное обслуживание населения	7 688 457,2	9 904 382,9	10 193 773,2	+289 390,3	102,9	10 067 744,5	126 028,7	98,8	130,9	3,5
Социальное обеспечение населения	47 605 032,3	62 771 983,5	64 057 561,1	+1 285 577,6	102,0	63 059 783,7	997 777,4	98,4	132,5	21,9
Охрана семьи и детства	4 611 402,7	5 024 238,6	4 965 853,9	-58 384,7	98,8	4 609 473,5	356 380,4	92,8	100,0	1,6
Другие вопросы в области социальной политики	1 773 949,8	395 010,3	384 273,5	-10 736,8	97,3	365 513,9	18 759,6	95,1	20,6	0,1
<i>Физическая культура и спорт</i>	<i>8 602 826,7</i>	<i>7 141 367,4</i>	<i>7 131 562,6</i>	<i>-9 804,8</i>	<i>99,9</i>	<i>7 087 274,2</i>	<i>44 288,4</i>	<i>99,4</i>	<i>82,4</i>	<i>2,5</i>
Физическая культура	2 305 892,6	2 426 904,0	2 407 721,5	-19 182,5	99,2	2 374 356,1	33 365,4	98,6	103,0	0,8
Массовый спорт	301 777,2	300 411,5	300 411,5	0,0	100,0	296 488,6	3 922,9	98,7	98,2	0,1
Спорт высших достижений	3 333 987,0	3 064 904,7	3 061 460,1	-3 444,6	99,9	3 056 170,9	5 289,2	99,8	91,7	1,1
Другие вопросы в области физической культуры и спорта	2 661 169,9	1 349 147,2	1 361 969,5	+12 822,3	101,0	1 360 258,6	1 710,9	99,9	51,1	0,5
<i>Средства массовой информации</i>	<i>674 260,8</i>	<i>789 986,9</i>	<i>784 769,4</i>	<i>-5 217,5</i>	<i>99,3</i>	<i>772 777,7</i>	<i>11 991,7</i>	<i>98,5</i>	<i>114,6</i>	<i>0,3</i>
Телевидение и радиовещание	242 724,9	208 902,9	209 502,7	+599,8	100,3	209 502,7	0,0	100,0	86,3	0,1
Периодическая печать и издательства	273 781,8	350 175,8	353 377,2	+3 201,4	100,9	352 790,1	587,1	99,8	128,9	0,1
Другие вопросы в области средств массовой информации	157 754,1	230 908,2	221 889,5	-9 018,7	96,1	210 484,9	11 404,6	94,9	133,4	0,1

Наименование	Исполнено 2019 год, тыс. рублей	2020							Темп роста 2020 год к 2019 году, %	Доля фактических расходов в общем объеме расходов краевого бюджета, %
		утверждено Законом края о бюджете, тыс. рублей	уточненные бюджетные назначения, тыс. рублей	отклонение, тыс. рублей (+увеличение; -уменьшение)	темп роста, %	исполнено, тыс. рублей	неиспол- ненные назначения, тыс. рублей	% исполнен ия		
1	2	3	4	5 (4-3)	6(4/3*100)	7	8 (4-7)	9 (7/4*100)	10 (7/2*100)	11
<i>Обслуживание государственного и муниципального долга</i>	7 368 193,5	5188 904,3	5 188 904,3	0,0	100,0	5 132 932,4	55 971,9	98,9	69,7	1,8
Обслуживание государственного внутреннего и муниципального долга	7 368 193,5	5188 904,3	5 188 904,3	0,0	100,0	5 132 932,4	55 971,9	98,9	69,7	1,8
<i>Межбюджетные трансферты общего характера бюджетам бюджетной системы Российской Федерации</i>	31 495 690,4	32 410 885,9	32 325 885,9	-85 000,0	99,7	32 211 201,8	114 684,1	99,6	102,3	11,1
Дотации на выравнивание бюджетной обеспеченности субъектов Российской Федерации и муниципальных образований	14 142 543,5	14 977 621,6	14 977 621,6	0,0	100,0	14 977 621,6	0,0	100,0	105,9	5,2
Иные дотации	3 981 178,9	12 841 100,8	12 841 100,8	0,0	100,0	12 841 100,8	0,0	100,0	322,5	4,4
Прочие межбюджетные трансферты общего характера	13 371 968,0	459 2163,5	4 507 163,5	-85 000,0	98,1	4 392 479,4	114 684,1	97,5	32,8	1,5

Информация об исполнении расходов краевого бюджета на реализацию в Красноярском крае региональных проектов
в 2020 году

Код НП, РП	Наименование регионального проекта	Утверждено Законом края о бюджете, тыс. рублей	Уточненные бюджетные назначения, тыс. рублей	Отклонение тыс. рублей (+увеличение; -уменьшение)	Темп роста, %	Исполнено тыс. рублей	Неисполненные назначения, тыс. рублей	% исполнения	Доля фактических расходов РП в общем объеме расходов на их реализацию, %
1	2	3	4	5(4-3)	6 (4/3*100)	7	8 (4-7)	9 (7/4*100)	10
	ИТОГО	26 072 096,4	26 843 202,1	771 105,7	103,0	26 054 041,1	789 161,0	97,1	100,0
	<i>федеральный бюджет</i>	<i>14 565 293,7</i>	<i>15 343 049,2</i>	<i>777 755,5</i>	<i>105,3</i>	<i>14 879 574,5</i>	<i>463 474,7</i>	<i>97,0</i>	<i>57,1</i>
	<i>краевой бюджет</i>	<i>10 078 967,8</i>	<i>10 028 318,0</i>	<i>-50 649,8</i>	<i>99,5</i>	<i>9 716 175,0</i>	<i>312 143,0</i>	<i>96,9</i>	<i>37,3</i>
	средства Фонда ЖКХ	1 427 834,9	1 471 834,9	44 000,0	103,1	1 458 291,6	13 543,3	99,1	5,6
A	НП «Культура»	296 900,2	249 782,9	-47 117,3	84,1	249 601,8	181,1	99,9	1,0
<i>A</i>	<i>федеральный бюджет</i>	<i>68 312,1</i>	<i>68 312,1</i>	<i>0,0</i>	<i>100,0</i>	<i>68 312,1</i>	<i>0,0</i>	<i>100,0</i>	<i>0,3</i>
<i>A</i>	<i>краевой бюджет</i>	<i>228 588,1</i>	<i>181 470,8</i>	<i>-47 117,3</i>	<i>79,4</i>	<i>181 289,7</i>	<i>181,1</i>	<i>99,9</i>	<i>0,7</i>
A.1	РП «Обеспечение качественно нового уровня развития инфраструктуры культуры («Культурная среда») (Красноярский край)»	269 697,0	223 312,9	-46 384,1	82,8	223 158,7	154,2	99,9	0,9
<i>A.1</i>	<i>федеральный бюджет</i>	<i>66 712,1</i>	<i>66 712,1</i>	<i>0,0</i>	<i>100,0</i>	<i>66 712,1</i>	<i>0,0</i>	<i>100,0</i>	<i>0,3</i>
<i>A.1</i>	<i>краевой бюджет</i>	<i>202 984,9</i>	<i>156 600,8</i>	<i>-46 384,1</i>	<i>77,1</i>	<i>156 446,6</i>	<i>154,2</i>	<i>99,9</i>	<i>0,6</i>
A.2	РП «Создание условий для реализации творческого потенциала нации («Творческие люди») (Красноярский край)»	25 603,2	24 870,0	-733,2	97,1	24 843,2	26,8	99,9	0,1
<i>A.2</i>	<i>федеральный бюджет</i>	<i>0,0</i>	<i>0,0</i>	<i>0,0</i>	<i>x</i>	<i>0,0</i>	<i>0,0</i>	<i>x</i>	<i>0,0</i>
<i>A.2</i>	<i>краевой бюджет</i>	<i>25 603,2</i>	<i>24 870,0</i>	<i>-733,2</i>	<i>97,1</i>	<i>24 843,2</i>	<i>26,8</i>	<i>99,9</i>	<i>0,1</i>
A.3	РП «Цифровизация услуг и формирование информационного пространства в сфере культуры («Цифровая культура») (Красноярский край)»	1 600,0	1 600,0	0,0	100,0	1 600,0	0,0	100,0	0,0
<i>A.3</i>	<i>федеральный бюджет</i>	<i>1 600,0</i>	<i>1 600,0</i>	<i>0,0</i>	<i>100,0</i>	<i>1 600,0</i>	<i>0,0</i>	<i>100,0</i>	<i>0,0</i>
<i>A.3</i>	<i>краевой бюджет</i>	<i>0,0</i>	<i>0,0</i>	<i>0,0</i>	<i>x</i>	<i>0,0</i>	<i>0,0</i>	<i>x</i>	<i>0,0</i>
D	НП «Цифровая экономика»	621 529,8	621 529,8	0,0	100,0	603 939,1	17 590,7	97,2	2,3
<i>D</i>	<i>федеральный бюджет</i>	<i>6 290,4</i>	<i>6 290,4</i>	<i>0,0</i>	<i>100,0</i>	<i>1 068,8</i>	<i>5 221,6</i>	<i>17,0</i>	<i>0,0</i>
<i>D</i>	<i>краевой бюджет</i>	<i>615 239,4</i>	<i>615 239,4</i>	<i>0,0</i>	<i>100,0</i>	<i>602 870,3</i>	<i>12 369,1</i>	<i>98,0</i>	<i>2,3</i>
D.2	РП «Информационная инфраструктура (Красноярский край)»	334 158,4	334 158,4	0,0	100,0	328 756,3	5 402,1	98,4	1,3
<i>D.2</i>	<i>федеральный бюджет</i>	<i>0,0</i>	<i>0,0</i>	<i>0,0</i>	<i>x</i>	<i>0,0</i>	<i>0,0</i>	<i>x</i>	<i>0,0</i>
<i>D.2</i>	<i>краевой бюджет</i>	<i>334 158,4</i>	<i>334 158,4</i>	<i>0,0</i>	<i>100,0</i>	<i>328 756,3</i>	<i>5 402,1</i>	<i>98,4</i>	<i>1,3</i>
D.4	РП «Информационная безопасность (Красноярский край)»	83 571,5	83 571,5	0,0	100,0	82 761,6	809,9	99,0	0,3
<i>D.4</i>	<i>федеральный бюджет</i>	<i>0,0</i>	<i>0,0</i>	<i>0,0</i>	<i>x</i>	<i>0,0</i>	<i>0,0</i>	<i>x</i>	<i>0,0</i>
<i>D.4</i>	<i>краевой бюджет</i>	<i>83 571,5</i>	<i>83 571,5</i>	<i>0,0</i>	<i>100,0</i>	<i>82 761,6</i>	<i>809,9</i>	<i>99,0</i>	<i>0,3</i>

Код НП, РП	Наименование регионального проекта	Утверждено Законом края о бюджете, тыс. рублей	Уточненные бюджетные назначения, тыс. рублей	Отклонение тыс. рублей (+увеличение; -уменьшение)	Темп роста, %	Исполнено тыс. рублей	Неисполненные назначения, тыс. рублей	% исполнения	Доля фактических расходов РП в общем объеме расходов на их реализацию, %
1	2	3	4	5(4-3)	6 (4/3*100)	7	8 (4-7)	9 (7/4*100)	10
D.6	РП «Цифровое государственное управление (Красноярский край)»	203 799,9	203 799,9	0,0	100,0	192 421,2	11 378,7	94,4	0,7
D.6	федеральный бюджет	6 290,4	6 290,4	0,0	100,0	1 068,8	5 221,6	17,0	0,0
D.6	краевой бюджет	197 509,5	197 509,5	0,0	100,0	191 352,4	6 157,1	96,9	0,7
Е	НП «Образование»	1 729 884,2	1 729 124,7	-759,5	100,0	1 613 427,1	115 697,6	93,3	6,2
Е	федеральный бюджет	907 956,2	907 234,6	-721,6	99,9	828 649,4	78 585,2	91,3	3,2
Е	краевой бюджет	821 928,0	821 890,1	-37,9	100,0	784 777,7	37 112,4	95,5	3,0
E.1	РП «Современная школа (Красноярский край)»	1 278 303,6	1 277 544,1	-759,5	99,9	1 239 645,5	37 898,6	97,0	4,8
E.1	федеральный бюджет	489 453,8	488 732,2	-721,6	99,9	483 510,6	5 221,6	98,9	1,9
E.1	краевой бюджет	788 849,8	788 811,9	-37,9	100,0	756 134,9	32 677,0	95,9	2,9
E.2	РП «Успех каждого ребенка (Красноярский край)»	114 733,6	114 733,6	0,0	100,0	111 410,3	3 323,4	97,1	0,4
E.2	федеральный бюджет	107 009,4	107 009,4	0,0	100,0	103 993,5	3 015,9	97,2	0,4
E.2	краевой бюджет	7 724,2	7 724,2	0,0	100,0	7 416,8	307,4	96,0	0,0
E.4	РП «Цифровая образовательная среда (Красноярский край)»	241 441,3	241 441,3	0,0	100,0	167 391,1	74 050,2	69,3	0,6
E.4	федеральный бюджет	229 369,2	229 369,2	0,0	100,0	159 021,5	70 347,7	69,3	0,6
E.4	краевой бюджет	12 072,1	12 072,1	0,0	100,0	8 369,6	3 702,5	69,3	0,0
E.5	РП «Учитель будущего (Красноярский край)»	86 446,1	86 446,1	0,0	100,0	86 446,1	0,0	100,0	0,3
E.5	федеральный бюджет	82 123,8	82 123,8	0,0	100,0	82 123,8	0,0	100,0	0,3
E.5	краевой бюджет	4 322,3	4 322,3	0,0	100,0	4 322,3	0,0	100,0	0,0
E.8	РП «Социальная активность (Красноярский край)»	8 959,6	8 959,6	0,0	100,0	8 534,1	425,5	95,3	0,0
E.8	федеральный бюджет	0,0	0,0	0,0	x	0,0	0,0	x	0,0
E.8	краевой бюджет	8 959,6	8 959,6	0,0	100,0	8 534,1	425,5	95,3	0,0
Г	НП «Жилье и городская среда»	3 723 005,3	3 767 005,3	44 000,0	101,2	3 737 579,8	29 425,5	99,2	14,3
Г	федеральный бюджет	1 337 367,2	1 337 367,2	0,0	100,0	1 336 225,2	1 142,0	99,9	5,1
Г	краевой бюджет	957 803,2	957 803,2	0,0	100,0	943 063,0	14 740,2	98,5	3,6
Г	средства Фонда ЖКХ	1 427 834,9	1 471 834,9	44 000,0	103,1	1 458 291,6	13 543,3	99,1	5,6
F.1	РП «Жилье (Красноярский край)»	433 194,8	433 194,8	0,0	100,0	432 359,2	835,6	99,8	1,7
F.1	федеральный бюджет	305 030,6	305 030,6	0,0	100,0	304 442,2	588,4	99,8	1,2
F.1	краевой бюджет	128 164,2	128 164,2	0,0	100,0	127 917,0	247,2	99,8	0,5
F.2	РП «Формирование комфортной городской среды (Красноярский край)»	1 277 994,3	1 277 994,3	0,0	100,0	1 272 697,1	5 297,2	99,6	4,9
F.2	федеральный бюджет	1 032 336,6	1 032 336,6	0,0	100,0	1 031 783,0	553,6	99,9	4,0
F.2	краевой бюджет	245 657,7	245 657,7	0,0	100,0	240 914,1	4 743,6	98,1	0,9
F.3	РП «Обеспечение устойчивого сокращения непригодного для проживания жилищного фонда (Красноярский край)»	2 011 816,2	2 055 816,2	44 000,0	102,2	2 032 523,5	23 292,7	98,9	7,8
F.3	федеральный бюджет	0,0	0,0	0,0	x	0,0	0,0	x	0,0
F.3	краевой бюджет	583 981,3	583 981,3	0,0	100,0	574 231,9	9 749,4	98,3	2,2
F.3	средства Фонда ЖКХ	1 427 834,9	1 471 834,9	44 000,0	103,1	1 458 291,6	13 543,3	99,1	5,6

Код НП, РП	Наименование регионального проекта	Утверждено Законом края о бюджете, тыс. рублей	Уточненные бюджетные назначения, тыс. рублей	Отклонение тыс. рублей (+увеличение; -уменьшение)	Темп роста, %	Исполнено тыс. рублей	Неисполненные назначения, тыс. рублей	% исполнения	Доля фактических расходов РП в общем объеме расходов на их реализацию, %
1	2	3	4	5(4-3)	6 (4/3*100)	7	8 (4-7)	9 (7/4*100)	10
G	НП «Экология»	455 377,5	540 277,5	84 900,0	118,6	412 038,7	128 238,8	76,3	1,6
G	федеральный бюджет	426 154,7	426 154,7	0,0	100,0	362 791,5	63 363,2	85,1	1,4
G	краевой бюджет	29 222,8	114 122,8	84 900,0	390,5	49 247,2	64 875,6	43,2	0,2
G.2	РП «Комплексная система обращения с твердыми коммунальными отходами (Красноярский край)»	216 937,8	216 937,8	0,0	100,0	153 574,6	63 363,2	70,8	0,6
G.2	федеральный бюджет	216 937,8	216 937,8	0,0	100,0	153 574,6	63 363,2	70,8	0,6
G.2	краевой бюджет	0,0	0,0	0,0	x	0,0	0,0	x	0,0
G.4	РП «Чистый воздух (Красноярский край)»	27 791,0	112 691,0	84 900,0	405,5	47 815,4	64 875,6	42,4	0,2
G.4	федеральный бюджет	0,0	0,0	0,0	x	0,0	0,0	x	0,0
G.4	краевой бюджет	27 791,0	112 691,0	84 900,0	405,5	47 815,4	64 875,6	42,4	0,2
G.5	РП «Чистая вода (Красноярский край)»	28 635,9	28 635,9	0,0	100,0	28 635,9	0,0	100,0	0,1
G.5	федеральный бюджет	27 204,1	27 204,1	0,0	100,0	27 204,1	0,0	100,0	0,1
G.5	краевой бюджет	1 431,8	1 431,8	0,0	100,0	1 431,8	0,0	100,0	0,0
G.A	РП «Сохранение лесов (Красноярский край)»	182 012,8	182 012,8	0,0	100,0	182 012,8	0,0	100,0	0,7
G.A	федеральный бюджет	182 012,8	182 012,8	0,0	100,0	182 012,8	0,0	100,0	0,7
G.A	краевой бюджет	0,0	0,0	0,0	x	0,0	0,0	x	0,0
I	НП «Малое и среднее предпринимательство и поддержка индивидуальной предпринимательской инициативы»	485 964,8	485 964,7	-0,1	100,0	446 931,0	39 033,7	92,0	1,7
I	федеральный бюджет	372 326,2	372 326,2	0,0	100,0	372 322,5	3,7	100,0	1,4
I	краевой бюджет	113 638,6	113 638,5	-0,1	100,0	74 608,5	39 030,0	65,7	0,3
I.4	РП «Расширение доступа субъектов малого и среднего предпринимательства к финансовым ресурсам, в том числе к льготному финансированию»	199 746,6	199 746,6	0,0	100,0	160 746,5	39 000,1	80,5	0,6
I.4	федеральный бюджет	152 709,2	152 709,2	0,0	100,0	152 709,2	0,0	100,0	0,6
I.4	краевой бюджет	47 037,4	47 037,4	0,0	100,0	8 037,3	39 000,1	17,1	0,0
I.5	РП «Акселерация субъектов малого и среднего предпринимательства»	182 788,9	182 788,9	0,0	100,0	182 755,2	33,7	100,0	0,7
I.5	федеральный бюджет	168 871,1	168 871,1	0,0	100,0	168 867,4	3,7	100,0	0,6
I.5	краевой бюджет	13 917,8	13 917,8	0,0	100,0	13 887,8	30,0	99,8	0,1
I.7	РП «Создание системы поддержки фермеров и развитие сельской кооперации (Красноярский край)»	78 532,2	78 532,2	0,0	100,0	78 532,2	0,0	100,0	0,3
I.7	федеральный бюджет	27 093,6	27 093,6	0,0	100,0	27 093,6	0,0	100,0	0,1
I.7	краевой бюджет	51 438,6	51 438,6	0,0	100,0	51 438,6	0,0	100,0	0,2
I.8	РП «Популяризация предпринимательства»	24 897,2	24 897,2	0,0	100,0	24 897,2	0,0	100,0	0,1
I.8	федеральный бюджет	23 652,3	23 652,3	0,0	100,0	23 652,3	0,0	100,0	0,1
I.8	краевой бюджет	1 244,9	1 244,9	0,0	100,0	1 244,9	0,0	100,0	0,0
L	НП «Производительность труда и поддержка занятости»	64 734,4	64 734,3	-0,1	100,0	64 734,1	0,2	100,0	0,2

Код НП, РП	Наименование регионального проекта	Утверждено Законом края о бюджете, тыс. рублей	Уточненные бюджетные назначения, тыс. рублей	Отклонение тыс. рублей (+увеличение; -уменьшение)	Темп роста, %	Исполнено тыс. рублей	Неисполненные назначения, тыс. рублей	% исполнения	Доля фактических расходов РП в общем объеме расходов на их реализацию, %
1	2	3	4	5(4-3)	6 (4/3*100)	7	8 (4-7)	9 (7/4*100)	10
L	федеральный бюджет	61 405,7	61 405,7	0,0	100,0	61 405,7	0,0	100,0	0,2
L	краевой бюджет	3 328,7	3 328,6	-0,1	100,0	3 328,4	0,2	100,0	0,0
L.2	РП «Адресная поддержка повышения производительности труда на предприятиях»	51 266,2	51 266,2	0,0	100,0	51 266,2	0,0	100,0	0,2
L.2	федеральный бюджет	51 266,2	51 266,2	0,0	100,0	51 266,2	0,0	100,0	0,2
L.2	краевой бюджет	0,0	0,0	0,0	x	0,0	0,0	x	0,0
L.3	РП «Поддержка занятости и повышение эффективности рынка труда для обеспечения роста производительности труда (Красноярский край)»	13 468,2	13 468,2	0,0	100,0	13 467,9	0,3	100,0	0,1
L.3	федеральный бюджет	10 139,5	10 139,5	0,0	100,0	10 139,5	0,0	100,0	0,0
L.3	краевой бюджет	3 328,7	3 328,7	0,0	100,0	3 328,4	0,3	100,0	0,0
N	НП «Здравоохранение»	4 334 262,2	4 314 632,4	-19 629,8	99,5	4 306 839,7	7 792,7	99,8	16,5
N	федеральный бюджет	2 571 964,5	2 571 964,5	0,0	100,0	2 565 556,4	6 408,1	99,8	9,8
N	краевой бюджет	1 762 297,7	1 742 667,9	-19 629,8	98,9	1 741 283,3	1 384,6	99,9	6,7
N.1	РП «Развитие системы оказания первичной медико- санитарной помощи (Красноярский край)»	1 544 613,5	1 533 657,6	-10 955,9	99,3	1 531 711,6	1 946,0	99,9	5,9
N.1	федеральный бюджет	306 129,0	306 129,0	0,0	100,0	304 424,8	1 704,2	99,4	1,2
N.1	краевой бюджет	1 238 484,5	1 227 528,6	-10 955,9	99,1	1 227 286,8	241,8	100,0	4,7
N.2	РП «Борьба с сердечно-сосудистыми заболеваниями (Красноярский край)»	452 683,6	440 455,9	-12 227,7	97,3	437 494,9	2 961,0	99,3	1,7
N.2	федеральный бюджет	371 912,9	371 912,9	0,0	100,0	369 101,1	2 811,8	99,2	1,4
N.2	краевой бюджет	80 770,7	68 543,0	-12 227,7	84,9	68 393,9	149,1	99,8	0,3
N.3	РП «Борьба с онкологическими заболеваниями (Красноярский край)»	929 312,7	929 312,7	0,0	100,0	928 711,7	601,0	99,9	3,6
N.3	федеральный бюджет	897 312,7	897 312,7	0,0	100,0	897 130,6	182,1	100,0	3,4
N.3	краевой бюджет	32 000,0	32 000,0	0,0	100,0	31 581,1	418,9	98,7	0,1
N.4	РП «Развитие детского здравоохранения Красноярского края, включая создание современной инфраструктуры оказания медицинской помощи»	484 772,5	483 860,3	-912,2	99,8	482 208,0	1 652,3	99,7	1,9
N.4	федеральный бюджет	202 554,9	202 554,9	0,0	100,0	201 445,6	1 109,3	99,5	0,8
N.4	краевой бюджет	282 217,6	281 305,4	-912,2	99,7	280 762,4	543,0	99,8	1,1
N.7	РП «Создание единого цифрового контура в здравоохранении на основе единой государственной информационной системы здравоохранения (ЕГИСЗ) (Красноярский край)»	922 879,9	927 345,8	4 465,9	100,5	926 713,6	632,2	99,9	3,6
N.7	федеральный бюджет	794 055,0	794 055,0	0,0	100,0	793 454,4	600,6	99,9	3,0
N.7	краевой бюджет	128 824,9	133 290,8	4 465,9	103,5	133 259,2	31,6	100,0	0,5
P	НП «Демография»	7 133 339,3	6 733 344,5	-399 994,8	94,4	6 505 183,7	228 160,8	96,6	25,0
P	федеральный бюджет	5 468 172,7	5 081 252,3	-386 920,4	92,9	4 888 113,3	193 139,0	96,2	18,8
P	краевой бюджет	1 665 166,6	1 652 092,2	-13 074,4	99,2	1 617 070,4	35 021,8	97,9	6,2

Код НП, РП	Наименование регионального проекта	Утверждено Законом края о бюджете, тыс. рублей	Уточненные бюджетные назначения, тыс. рублей	Отклонение тыс. рублей (+увеличение; -уменьшение)	Темп роста, %	Исполнено тыс. рублей	Неисполненные назначения, тыс. рублей	% исполнения	Доля фактических расходов РП в общем объеме расходов на их реализацию, %
1	2	3	4	5(4-3)	6 (4/3*100)	7	8 (4-7)	9 (7/4*100)	10
P.1	РП «Финансовая поддержка семей при рождении детей (Красноярский край)»	5 173 455,3	4 573 784,2	-599 671,1	88,4	4 501 180,0	72 604,2	98,4	17,3
P.1	федеральный бюджет	4 002 534,6	3 426 133,9	-576 400,7	85,6	3 373 461,6	52 672,3	98,5	12,9
P.1	краевой бюджет	1 170 920,7	1 147 650,3	-23 270,4	98,0	1 127 718,4	19 931,9	98,3	4,3
P.2	РП «Содействие занятости женщин - создание условий дошкольного образования для детей в возрасте до трех лет»	1 314 052,1	1 514 782,9	200 730,8	115,3	1 366 908,1	147 874,8	90,2	5,2
P.2	федеральный бюджет	1 001 461,0	1 190 941,3	189 480,3	118,9	1 053 221,4	137 719,8	88,4	4,0
P.2	краевой бюджет	312 591,1	323 841,7	11 250,6	103,6	313 686,7	10 155,0	96,9	1,2
P.3	РП «Разработка и реализация программы системной поддержки и повышения качества жизни граждан старшего поколения (Красноярский край)»	307 634,3	306 579,8	-1 054,5	99,7	301 835,7	4 744,1	98,5	1,2
P.3	федеральный бюджет	150 030,5	150 030,5	0,0	100,0	150 029,5	1,0	100,0	0,6
P.3	краевой бюджет	157 603,8	156 549,3	-1 054,5	99,3	151 806,2	4 743,1	97,0	0,6
P.5	РП «Создание для всех категорий и групп населения условий для занятий физической культурой и спортом, массовым спортом, в том числе повышение уровня обеспеченности населения объектами спорта, а также подготовка спортивного резерва (Красноярский край)»	338 197,6	338 197,6	0,0	100,0	335 259,8	2 937,8	99,1	1,3
P.5	федеральный бюджет	314 146,6	314 146,6	0,0	100,0	311 400,9	2 745,7	99,1	1,2
P.5	краевой бюджет	24 051,0	24 051,0	0,0	100,0	23 859,0	192,0	99,2	0,1
R	НП «Безопасные и качественные автомобильные дороги»	6 449 805,6	6 220 146,9	-229 658,7	96,4	6 055 639,5	164 507,4	97,4	23,2
R	федеральный бюджет	2 668 525,4	2 561 525,4	-107 000,0	96,0	2 501 519,3	60 006,1	97,7	9,6
R	краевой бюджет	3 781 280,2	3 658 621,5	-122 658,7	96,8	3 554 120,2	104 501,3	97,1	13,6
R.1	РП «Дорожная сеть (Красноярский край)»	5 697 070,2	5 572 070,2	-125 000,0	97,8	5 511 726,7	60 343,5	98,9	21,2
R.1	федеральный бюджет	2 448 525,4	2 448 525,4	0,0	100,0	2 388 519,3	60 006,1	97,5	9,2
R.1	краевой бюджет	3 248 544,8	3 123 544,8	-125 000,0	96,2	3 123 207,4	337,4	100,0	12,0
R.2	РП «Общесистемные меры развития дорожного хозяйства (Красноярский край)»	610 258,4	503 258,4	-107 000,0	82,5	416 968,4	86 290,0	82,9	1,6
R.2	федеральный бюджет	220 000,0	113 000,0	-107 000,0	51,4	113 000,0	0,0	100,0	0,4
R.2	краевой бюджет	390 258,4	390 258,4	0,0	100,0	303 968,4	86 290,0	77,9	1,2
R.3	РП «Безопасность дорожного движения (Красноярский край)»	142 477,0	144 818,3	2 341,3	101,6	126 944,4	17 873,9	87,7	0,5
R.3	федеральный бюджет	0,0	0,0	0,0	x	0,0	0,0	x	0,0
R.3	краевой бюджет	142 477,0	144 818,3	2 341,3	101,6	126 944,4	17 873,9	87,7	0,5
T	НП «Международная кооперация и экспорт»	9 493,3	9 493,3	0,0	100,0	9 493,3	0,0	100,0	0,0
T	федеральный бюджет	9 018,6	9 018,6	0,0	100,0	9 018,6	0,0	100,0	0,0
T	краевой бюджет	474,7	474,7	0,0	100,0	474,7	0,0	100,0	0,0
T.2	РП «Экспорт продукции АПК Красноярского края»	9 493,3	9 493,3	0,0	100,0	9 493,3	0,0	100,0	0,0

Код НП, РП	Наименование регионального проекта	Утверждено Законом края о бюджете, тыс. рублей	Уточненные бюджетные назначения, тыс. рублей	Отклонение тыс. рублей (+увеличение; -уменьшение)	Темп роста, %	Исполнено тыс. рублей	Неисполненные назначения, тыс. рублей	% исполнения	Доля фактических расходов РП в общем объеме расходов на их реализацию, %
1	2	3	4	5(4-3)	6 (4/3*100)	7	8 (4-7)	9 (7/4*100)	10
T.2	федеральный бюджет	9 018,6	9 018,6	0,0	100,0	9 018,6	0,0	100,0	0,0
T.2	краевой бюджет	474,7	474,7	0,0	100,0	474,7	0,0	100,0	0,0
V	Комплексный план модернизации и расширения магистральной инфраструктуры	767 800,0	2 107 165,8	1 339 365,8	274,4	2 048 633,4	58 532,4	97,2	7,9
V	федеральный бюджет	667 800,0	1 940 197,5	1 272 397,5	290,5	1 884 591,7	55 605,8	97,1	7,2
V	краевой бюджет	100 000,0	166 968,3	66 968,3	167,0	164 041,7	2 926,6	98,2	0,6
V.6	Коммуникации между центрами экономического роста (Красноярский край)»	767 800,0	767 800,0	0,0	100,0	767 800,0	0,0	100,0	2,9
V.6	федеральный бюджет	667 800,0	667 800,0	0,0	100,0	667 800,0	0,0	100,0	2,6
V.6	краевой бюджет	100 000,0	100 000,0	0,0	100,0	100 000,0	0,0	100,0	0,4
V.7	Развитие региональных аэропортов и маршрутов (Красноярский край)»	0,0	1 339 365,8	1 339 365,8	x	1 280 833,4	58 532,4	95,6	4,9
V.7	федеральный бюджет	0,0	1 272 397,5	1 272 397,5	x	1 216 791,7	55 605,8	95,6	4,7
V.7	краевой бюджет	0,0	66 968,3	66 968,3	x	64 041,7	2 926,6	95,6	0,2

Информация о региональных проектах, по которым в 2020 году не достигнуты целевые значения показателей

№ п/п	Наименование показателя	Значение показателя		Причины неисполнения показателя
		план	факт	
РП «Современная школа (Красноярский край)» (НП «Образование»)				
1	Число общеобразовательных организаций, расположенных в сельской местности и малых городах, обновивших материально-техническую базу для реализации основных и дополнительных общеобразовательных программ цифрового, естественнонаучного и гуманитарного профилей, тыс. единиц	0,042	0,039	Увеличение срока поставки оборудования, в связи с неисполнением обязательств со стороны подрядчиков (расторжение действующих контрактов и заключение новых)
РП «Цифровая образовательная среда (Красноярский край)» (НП «Образование»)				
2	Количество субъектов Российской Федерации, в которых внедрена целевая модель цифровой образовательной среды в образовательных организациях, реализующих образовательные программы общего образования и среднего профессионального образования, единица	1	0	Неисполнение обязательств подрядчиками по поставке оборудования в условиях пандемии коронавирусной инфекции
РП «Учитель будущего (Красноярский край)» (НП «Образование»)				
3	Доля субъектов Российской Федерации, обеспечивших деятельность центров непрерывного повышения профессионального мастерства педагогических работников и центров оценки профессионального мастерства и квалификаций педагогов, процент	1,1765	0,5883	Деятельность центра оценки профессионального мастерства и квалификации педагогов не обеспечена в полном объеме в связи с задержкой сроков его оснащения, а также неисполнением обязательств со стороны Министерства просвещения Российской Федерации по передаче полномочий на проведение оценки профессионального мастерства и квалификаций педагогов
РП «Молодые профессионалы (Повышение конкурентоспособности профессионального образования) (Красноярский край)» (НП «Образование»)				
4	Доля обучающихся, завершающих обучение в организациях, осуществляющих образовательную деятельность по образовательным программам среднего профессионального образования, прошедших аттестацию с использованием механизма демонстрационного экзамена, процент	6	1,93	Введение ограничительных мер, в связи с предупреждением распространения новой коронавирусной инфекции COVID-19, а также изменение методики расчета показателя в части исключения расчета нарастающим итогом
5	Доля организаций, осуществляющих образовательную деятельность по образовательным программам среднего профессионального образования, итоговая аттестация в которых проводится в форме демонстрационного экзамена, процент	10	1,1	Введение ограничительных мер, в связи с предупреждением распространения новой коронавирусной инфекции COVID-19, а также изменение методики расчета показателя в части исключения расчета нарастающим итогом
РП «Социальная активность (Красноярский край)» (НП «Образование»)				
6	Доля молодежи, задействованной в мероприятиях по вовлечению в творческую деятельность, процент	33	25,0497	Введение ограничительных мер в связи с предупреждением распространения новой коронавирусной инфекции COVID-19 привело к снижению количества проводимых мероприятий по вовлечению молодежи в творческую деятельность
РП «Популяризация предпринимательства» (НП «Малое и среднее предпринимательство и поддержка индивидуальной предпринимательской инициативы»)				
7	Количество физических лиц - участников федерального проекта, занятых в сфере малого и среднего предпринимательства, по итогам участия в федеральном проекте, нарастающим итогом, тысяча человек	2,757	1,232	Позднее перечисление средств АО «Агентство развития бизнеса и микрокредитная компания», а также введение ограничительных мер в связи с предупреждением распространения новой коронавирусной инфекции COVID-19 привело к невозможности реализации публичных мероприятий в необходимых объемах

№ п/п	Наименование показателя	Значение показателя		Причины неисполнения показателя
		план	факт	
8	Количество обученных основам ведения бизнеса, финансовой грамотности и иным навыкам предпринимательской деятельности, нарастающим итогом, тысяча человек	4,228	2,983	Позднее перечисление средств АО «Агентство развития бизнеса и микрокредитная компания», а также введение ограничительных мер в связи с предупреждением распространения новой коронавирусной инфекции COVID-19 привело к невозможности реализации публичных мероприятий в необходимых объемах
9	Количество физических лиц - участников федерального проекта, нарастающим итогом, тысяча человек	23,28	23,062	Позднее перечисление средств АО «Агентство развития бизнеса и микрокредитная компания», а также введение ограничительных мер в связи с предупреждением распространения новой коронавирусной инфекции COVID-19 привело к невозможности реализации публичных мероприятий в необходимых объемах
РП «Развитие системы оказания первичной медико-санитарной помощи (Красноярский край)» (НП «Здравоохранение»)				
10	Общая смертность населения (случаев на 1000 человек населения), случаев	11,9	13,65	Эпидемиологическая ситуация, сложившаяся в результате распространения новой коронавирусной инфекции COVID-19. Вынужденный отказ от проведения некоторых видов плановой медицинской помощи (перепрофилирование отделений больниц для открытия ковидных госпиталей)
11	Доля впервые в жизни установленных неинфекционных заболеваний, выявленных при проведении диспансеризации и профилактическом медицинском осмотре, процент	8,7	7	Вынужденный отказ от некоторых форм плановой работы медицинских организаций, приостановление приглашений граждан на прохождение профилактических осмотров, отказ от передвижных форм работы в связи с эпидемиологической обстановкой, вызванной распространением новой коронавирусной инфекции COVID-19
РП «Борьба с сердечно-сосудистыми заболеваниями (Красноярский край)» (НП «Здравоохранение»)				
12	Смертность от острого нарушения мозгового кровообращения, на 100 тыс. населения, человек	94,9	100,49	Проведение мероприятий с целью предотвращения распространения новой коронавирусной инфекции COVID-19
13	Больничная летальность от инфаркта миокарда, процент	12,3	14,1	Проведение мероприятий с целью предотвращения распространения новой коронавирусной инфекции COVID-19
14	Больничная летальность от острого нарушения мозгового кровообращения, процент	17,8	20,1	Проведение мероприятий с целью предотвращения распространения новой коронавирусной инфекции COVID-19
15	Отношение числа рентген-эндоваскулярных вмешательств в лечебных целях, к общему числу выживших больных, перенесших острый коронарный синдром, процент	81	65,6	Проведение мероприятий с целью предотвращения распространения новой коронавирусной инфекции COVID-19
16	Количество рентген-эндоваскулярных вмешательств в лечебных целях, тысяча единиц	6,301	4,85	Проведение мероприятий с целью предотвращения распространения новой коронавирусной инфекции COVID-19
РП «Развитие детского здравоохранения Красноярского края, включая создание современной инфраструктуры оказания медицинской помощи» (НП «Здравоохранение»)				
17	Младенческая смертность (число случаев на 1 тыс. родившихся детей), промилле (0,1 процента)	5,1	5,3	Снижение числа родившихся детей на 4,6% при уменьшении общего числа умерших детей в возрасте до 1 года на 40 человек и снижении показателя с 6,4 до 5,3 случаев на 1000 родившихся живыми
18	Смертность детей в возрасте 0-4 года на 1000 родившихся живыми, промилле (0,1 процента)	6,8	7	Снижение числа родившихся детей на 4,6 % при уменьшении общего числа умерших детей в возрасте от 0 до 4 лет на 44 человека и снижении показателя с 8,0 до 7,0 случаев на 1000 родившихся живыми

№ п/п	Наименование показателя	Значение показателя		Причины неисполнения показателя
		план	факт	
РП «Обеспечение медицинских организаций системы здравоохранения Красноярского края квалифицированными кадрами» (НП «Здравоохранение»)				
19	Обеспеченность врачами, работающими в государственных и муниципальных медицинских организациях, (чел. на 10 тыс. населения), человек	38,2	38	Недостаточное прибытие «молодых специалистов», низкая доля прибытия врачей из других субъектов, ведомственных и частных медицинских организаций, выбытие врачей по естественным причинам
20	Обеспеченность средними медицинскими работниками, работающими в государственных и муниципальных медицинских организациях, (чел. на 10 тыс. населения), человек	96,5	96	Согласно актуальной статистической форме № 30 численность специалистов, относящихся к категории «Прочие», не учитывается при расчете данного показателя. Однако, в текущей версии паспорта федерального проекта значение показателя обеспеченности средними медицинскими работниками, работающих в государственных и муниципальных организациях, складывается из общей численности средних медицинских работников и работников, относящихся к категории «Прочие». Также имеется недостаточное количество прибывающих «молодых специалистов», высокий уровень увольнения, в т.ч. по естественным причинам (пенсия, инвалидность и др.), в связи с получением высшего образования и др.
РП «Финансовая поддержка семей при рождении детей (Красноярский край)» (НП «Демография»)				
21	Коэффициенты рождаемости в возрастной группе 25-29 лет (число родившихся на 1000 женщин соответствующего возраста), единица	88,2	86,3	Снижение рождаемости среди женщин в возрасте 25-29 лет
22	Суммарный коэффициент рождаемости, единица	1,454	1,45	Негативная динамика рождаемости в Красноярском крае
23	Суммарный коэффициент рождаемости третьих и последующих детей, единица	0,33	0,32	Не высокий прирост рождаемости третьих и последующих детей
РП «Формирование системы мотивации граждан к здоровому образу жизни, включая здоровое питание и отказ от вредных привычек (Красноярский край)» (НП «Демография»)				
24	Смертность женщин в возрасте 16-54 лет, на 100 тысяч человек	272,1	276,4	В связи с ростом показателя общей смертности населения в крае, который связан с ростом смертности от болезней органов пищеварения (заболевания печени, желчекаменной болезни, а также заболеваний поджелудочной железы и двенадцатиперстной кишки), а также смертностью от коронавирусной инфекции COVID-19
25	Смертность мужчин в возрасте 16-59 лет, на 100 тысяч человек	879,5	894,3	В связи с ростом показателя общей смертности населения в крае, который связан с ростом смертности от болезней органов пищеварения (заболевания печени, желчекаменной болезни, а также заболеваний поджелудочной железы и двенадцатиперстной кишки), а также смертностью от коронавирусной инфекции COVID-19
РП «Содействие занятости женщин - создание условий дошкольного образования для детей в возрасте до трех лет» (НП «Демография»)				
26	Уровень занятости женщин, имеющих детей дошкольного возраста, процент	66,6	64,8	Напряженная эпидемиологическая ситуация привела к росту общего уровня безработицы
РП «Безопасность дорожного движения (Красноярский край)» (НП «Безопасные и качественные автомобильные дороги»)				
27	Количество погибших в дорожно-транспортных происшествиях на 100 тысяч населения, человек	11,76	12,7	Не смотря на положительную динамику снижения количества погибших в ДТП (-3,7%) к аналогичному периоду прошлого года не удалось достичь значения показателя ввиду осложнения ситуации на дорогах в зимний период. Только за 2 месяца 2020 года в авариях погибло 73 человека (+4,3%)

Информация о не выполнении результатов региональных проектов в 2020 году

№ п/п	Наименование показателя	Значение показателя		Причины неисполнения показателя
		план	факт	
РП «Современная школа (Красноярский край)» (НП «Образование»)				
1	Обновлена материально-техническая база для формирования у обучающихся современных технологических и гуманитарных навыков. Создана материально-технической базы для реализации основных и дополнительных общеобразовательных программ цифрового и гуманитарного профилей в общеобразовательных организациях, расположенных в сельской местности и малых городах	0,042	0,039	Увеличение срока поставки оборудования, в связи с неисполнением обязательств со стороны подрядчиков (расторжение действующих контрактов и заключение новых)
РП «Успех каждого ребенка (Красноярский край)» (НП «Образование»)				
2	Созданы детские технопарки «Кванториум»	1	0	Не завершены ремонтные работы помещений под размещение детского технопарка «Кванториум» в г. Ачинске (работы проводятся РУСАЛом в рамках ГЧП)
РП «Молодые профессионалы (Повышение конкурентоспособности профессионального образования) (Красноярский край)» (НП «Образование»)				
3	Не менее 25 % обучающихся, организаций, осуществляющих образовательную деятельность по образовательным программам среднего профессионального образования на территории Красноярского края, проходят аттестацию с использованием механизма демонстрационного экзамена	6	1,93	Введение ограничительных мер, в связи с предупреждением распространения новой коронавирусной инфекции COVID-19, а также изменение методики расчета показателя в части исключения расчета нарастающим итогом
РП «Цифровая образовательная среда (Красноярский край)» (НП «Образование»)				
4	Внедрена целевая модель цифровой образовательной среды в общеобразовательных организациях и профессиональных образовательных организациях Красноярского края	101	87	Задержка проведения конкурсных процедур и заключения контрактов, а также несвоевременные сроки поставки оборудования поставщиками в образовательные учреждения (в том числе связанных с пандемией коронавируса и ростом цен)
5	Созданы центры цифрового образования детей «IT-куб»	1	0	Невозможность передачи помещения структурному подразделению АНО «Детский технопарк «Кванториум» для осуществления образовательной деятельности в безвозмездное пользование
РП «Учитель будущего (Красноярский край)» (НП «Образование»)				
6	В Красноярском крае созданы центры непрерывного повышения профессионального мастерства педагогических работников и центры оценки профессионального мастерства и квалификации педагогов	2	1	Задержка срока принятия решения об организационно-правовой форме центра оценки профессионального мастерства и квалификации педагогов, несвоевременная подготовка правоустанавливающих документов, а также неисполнение обязательств со стороны Министерства просвещения Российской Федерации по передаче полномочий на проведение оценки профессионального мастерства и квалификаций педагогов
РП «Расширение доступа субъектов малого и среднего предпринимательства к финансовым ресурсам, в том числе к льготному финансированию» (НП «Малое и среднее предпринимательство и поддержка индивидуальной предпринимательской инициативы»)				
7	Получение субсидии на исполнение расходных обязательств, предусматривающих создание и (или) развитие региональных гарантийных организаций (РГО), осуществляющих деятельность в рамках НГС с учетом присвоенного ранга	792500	758547	В связи с падением спроса на кредитные продукты со стороны субъектов МСП, обусловленным сложной экономической ситуацией, связанной с ограничительными мерами по нераспространению новой коронавирусной инфекции COVID-19

№ п/п	Наименование показателя	Значение показателя		Причины неисполнения показателя
		план	факт	
8	Увеличен уставный капитал акционерного общества «Агентство развития бизнеса и микрокредитная компания» в целях предоставления субъектам малого и (или) среднего предпринимательства микрозаймов, займов на инвестиционные цели, поручительств для обеспечения обязательств перед кредитными организациями и лизинговыми компаниями	1	0	В связи с выделением Красноярскому краю из федерального бюджета дополнительного объема средств из резервного фонда Правительства РФ в размере 152,7 млн рублей на докапитализацию региональной микрофинансовой организации, средства регионального бюджета в размере 39,0 млн рублей, которые были предусмотрены Красноярским краем инициативно и не являются софинансированием средств федерального бюджета остались неосвоенными, и в ноябре 2020 года указанные лимиты ассигнований переданы от министерства экономики и регионального развития края в порядке правопреемства агентству развития малого и среднего предпринимательства края. Обеспечить освоение указанных средств в конце года не представлялось возможным, так как процедура увеличения уставного капитала путем выпуска дополнительных акций занимает порядка 5–6 месяцев. Перераспределить указанные средства на иные цели в рамках ГП «Развитие инвестиционной деятельности, малого и среднего предпринимательства» без внесения изменений в краевой бюджет также не представлялось возможным, т.к. предоставление бюджетных инвестиций предусмотрено статьей 23 Закона Красноярского края от 05.12.2019 № 8–3414 «О краевом бюджете на 2020 год и плановый период 2021–2022 годов»
РП «Развитие системы оказания первичной медико-санитарной помощи (Красноярский край)» (НП «Здравоохранение»)				
9	Созданы/заменены 84 новых фельдшерско-акушерских пункта и 1 новая врачебная амбулатория	85	82	Нарушение подрядной организацией контрактных обязательств, задержка выполнения работ по монтажу фельдшерско-акушерских пунктов в п. Кулун Ужурского района, п. Рошинский Курагинского района и врачебной амбулатории в п. Камарчага Манского района
РП «Борьба с онкологическими заболеваниями (Красноярский край)» (НП «Здравоохранение»)				
10	Переоснащены медицинским оборудованием 7 медицинских организаций, оказывающих помощь больным онкологическими заболеваниями (диспансеров/больниц)	6	5	Технические характеристики оборудования (эндовидеоскопического комплекса для КГБУЗ «Ачинская межрайонная больница») подвергались многократным корректировкам, в итоге аукцион был объявлен позднее планового срока, более того, для участия не было подано ни одной заявки по причине невозможности поставщиками поставить и ввести в эксплуатацию оборудование в установленные сроки (до конца 2020 года)
РП «Развитие детского здравоохранения Красноярского края, включая создание современной инфраструктуры оказания медицинской помощи» (НП «Здравоохранение»)				
11	Будет оказана медицинская помощь женщинам в период беременности, родов и в послеродовой период, в том числе за счет средств родовых сертификатов	56,8	56	Уменьшение общего числа беременных женщин, получающих медицинскую помощь, в том числе с использованием родовых сертификатов, на 4,3% по отношению к 2019 году
12	Детские поликлиники/детские поликлинические отделения медицинских организаций субъектов Российской Федерации будут дооснащены медицинскими изделиями и реализуют организационно-планировочные решения внутренних пространств, обеспечивающих комфортность пребывания детей в соответствии с приказом Минздрава России от 07.03.2018 г. № 92н «Об утверждении Положения об организации оказания первичной медико-санитарной помощи детям»	95	23,8	Вследствие большого объема закупаемого товара в рамках централизованной закупки поставщиком были нарушены сроки поставки оборудования в медицинские учреждения (информаты, электронные табло и т.п.)

№ п/п	Наименование показателя	Значение показателя		Причины неисполнения показателя
		план	факт	
13	Осуществлен капитальный ремонт медицинских учреждений, оказывающих медицинскую помощь детям, возведено модульное здание, разработаны комплекты проектно-сметной документации	13	11	Задержка работ связана с длительной поставкой строительных материалов, нехваткой рабочих на строительной площадке в условиях пандемии коронавирусной инфекции
РП «Обеспечение медицинских организаций системы здравоохранения Красноярского края квалифицированными кадрами» (НП «Здравоохранение»)				
14	Увеличена численность врачей, работающих в государственных медицинских организациях, 11,755 тыс. чел. нарастающим итогом	10,992	10,845	Недостаточное прибытие «молодых специалистов», низкая доля прибытия врачей из других субъектов, ведомственных и частных медицинских организаций, выбытие врачей по естественным причинам
15	Увеличена численность средних медицинских работников, работающих в государственных медицинских организациях, 29,854 тыс. человек нарастающим итогом	27,782	27,053	Недостаточное прибытие «молодых специалистов», как следствие недостаточного набора в медицинские техникумы (колледжи), высокая доля выбытия специалистов как по естественным причинам, так и в иные организации и субъекты
РП «Финансовая поддержка семей при рождении детей (Красноярский край)» (НП «Демография»)				
16	Количество циклов экстракорпорального оплодотворения, выполненных семьям, страдающим бесплодием, за счет средств базовой программы обязательного медицинского страхования	1,55	1,447	На основании приказа министра здравоохранения края от 30.03.2020 №469-орг было прекращено оказание плановой медицинской помощи в условиях дневного стационара, первичная медико-санитарная помощь и первичная специализированная медицинская помощь оказывалась только по неотложным показаниям. Оказание плановой медицинской помощи, в том числе, в условиях дневного стационара, в полном объеме возобновлено с 03.08.2020. Однако в связи с распространением новой коронавирусной инфекцией COVID-19, пациенты стали массово отказываться от вступления в лечебный цикл в связи с опасностью инфицирования и наличия заболевания
РП «Общесистемные меры развития дорожного хозяйства (Красноярский край)» (НП «Безопасные и качественные автомобильные дороги»)				
18	Размещение автоматических пунктов весогабаритного контроля транспортных средств на автомобильных дорогах регионального или межмуниципального, местного значения (накопленным итогом) в Красноярском крае	2	1	Вследствие ДТП, произошедшего 16.12.2020, часть оборудования, предназначенного для устройства автоматического пункта весового и габаритного контроля на 281 км автомобильной дороги «Красноярск-Енисейск», было повреждено
19	Размещение автоматических пунктов весогабаритного контроля транспортных средств на автомобильных дорогах регионального или межмуниципального, местного значения (накопленным итогом)	2	1	Вследствие ДТП, произошедшего 16.12.2020, часть оборудования автоматического пункта весового и габаритного контроля на 281 км автомобильной дороги «Красноярск-Енисейск» было повреждено
20	Увеличение количества стационарных камер фотовидеофиксации нарушений правил дорожного движения на автомобильных дорогах федерального, регионального или межмуниципального, местного значения до 211% от базового количества 2017 года в Красноярском крае	278	219	Несвоевременное выполнение работ, предусмотренных государственными контрактами, подрядной организацией
21	Увеличение количества стационарных камер фотовидеофиксации нарушений правил дорожного движения на автомобильных дорогах федерального, регионального или межмуниципального, местного значения до 211% от базового количества 2017 года	278	219	Несвоевременное выполнение работ, предусмотренных государственными контрактами, подрядной организацией

**Информация об исполнении расходов краевого бюджета на реализацию государственных программ Красноярского края
в 2020 году**

Наименование государственной программы Красноярского края	Исполнено 2019 год, тыс. рублей*	2020							Темп роста 2020 год к 2019 году, %	Доля фактических расходов ГП в общем объеме программных расходов краевого бюджета, %
		утверждено Законом края о бюджете, тыс. рублей	уточненные бюджетные назначения, тыс. рублей	отклонение, тыс. рублей (+увеличение; -уменьшение)	темп роста, %	исполнено, тыс. рублей	неисполненные назначения, тыс. рублей	% исполнения		
1	2	3	4	5 (4-3)	6 (4/3*100)	7	8 (4-7)	9 (7/4*100)	10 (7/2*100)	11
ИТОГО расходов на реализацию государственных программ	238 044 839,0	277 431 063,3	284 736 703,5	+7 305 640,1	102,6	279 709 120,3	5 027 583,2	98,2	117,5	100,0
«Развитие здравоохранения»	44 204 661,0	54 086 559,8	57 144 756,1	+3 058 196,3	105,7	56 766 195,9	378 560,1	99,3	128,4	20,3
«Развитие образования»	63 459 283,2	66 594 620,5	68 089 291,9	+1 494 671,4	102,2	66 625 961,6	1 463 330,3	97,9	105,0	23,8
«Развитие системы социальной поддержки граждан»	27 700 795,0	43 407 392,8	43 183 498,9	-223 893,9	99,5	42 438 647,8	744 851,0	98,3	153,2	15,2
«Реформирование и модернизация жилищно-коммунального хозяйства и повышение энергетической эффективности»	10 240 970,5	11 117 995,0	11 119 850,1	+1 855,1	100,0	10 836 773,9	283 076,1	97,5	105,8	3,9
«Защита от чрезвычайных ситуаций природного и техногенного характера и обеспечение безопасности населения»	1 061 884,4	1 348 087,9	1 356 325,5	+8 237,6	100,6	1 337 038,7	19 286,9	98,6	125,9	0,5
«Охрана окружающей среды, воспроизводство природных ресурсов»	879 155,4	1 414 394,2	1 393 796,1	-20 598,1	98,5	1 222 352,4	171 443,7	87,7	139,0	0,4
«Развитие лесного хозяйства»	2 478 302,0	2 532 796,7	2 917 855,7	+385 059,0	115,2	2 903 504,4	14 351,4	99,5	117,2	1,0
«Развитие культуры и туризма»	5 735 858,1	5 781 130,4	5 927 774,4	+146 644,0	102,5	5 733 371,4	194 403,0	96,7	100,0	2,0
«Развитие физической культуры и спорта»	8 768 552,7	7 433 600,6	7 420 014,2	-13 586,4	99,8	7 375 151,1	44 863,1	99,4	84,1	2,6
«Молодежь Красноярского края в XXI веке»	557 732,3	616 073,8	584 518,7	-31 555,1	94,9	560 617,0	23 901,7	95,9	100,5	0,2

Наименование государственной программы Красноярского края	Исполнено 2019 год, тыс. рублей*	2020							Темп роста 2020 год к 2019 году, %	Доля фактических расходов ГП в общем объеме программных расходов краевого бюджета, %
		утверждено Законом края о бюджете, тыс. рублей	уточненные бюджетные назначения, тыс. рублей	отклонение, тыс. рублей (+увеличение; -уменьшение)	темп роста, %	исполнено, тыс. рублей	неисполненные назначения, тыс. рублей	% исполнения		
1	2	3	4	5 (4-3)	6 (4/3*100)	7	8 (4-7)	9 (7/4*100)	10 (7/2*100)	11
«Развитие инвестиционной деятельности, малого и среднего предпринимательства»	812 715,8	1 019 705,4	1 019 871,7	+166,3	100,0	847 648,8	172 222,9	83,1	104,3	0,3
«Развитие транспортной системы»	19 287 310,2	22 813 781,3	23 872 790,4	+1 059 009,1	104,6	23 339 348,3	533 442,2	97,8	121,0	8,3
«Развитие информационного общества»	1 057 471,4	1 097 747,6	1 099 005,2	+1 257,6	100,1	1 071 595,6	27 409,6	97,5	101,3	0,4
«Развитие сельского хозяйства и регулирование рынков сельскохозяйственной продукции, сырья и продовольствия»	7 413 965,1	8 461 890,4	8 484 773,6	+22 883,2	100,3	8 385 002,2	99 771,4	98,8	113,1	3,0
«Содействие развитию местного самоуправления»	1 602 495,3	2 383 865,2	2 309 705,8	-74 159,4	96,9	2 243 542,0	66 163,9	97,1	140,0	0,8
«Создание условий для обеспечения доступным и комфортным жильем граждан»	4 975 836,0	5 405 226,3	5 428 441,5	+23 215,2	100,4	4 949 976,1	478 465,5	91,2	99,5	1,8
«Содействие занятости населения»	2 225 086,1	4 134 242,0	5 603 736,7	+1 469 494,7	135,5	5 590 404,0	13 332,7	99,8	251,2	2,0
«Управление государственными финансами»	32 674 491,0	34 393 147,9	34 396 188,3	+3 040,4	100,0	34 304 759,1	91 429,2	99,7	105,0	12,3
«Сохранение и развитие традиционного образа жизни и хозяйственной деятельности коренных малочисленных народов»	677 223,9	805 680,5	806 144,0	+463,5	100,1	696 855,6	109 288,4	86,4	102,9	0,2
«Содействие развитию гражданского общества»	781 893,5	998 266,2	993 350,9	-4 915,3	99,5	968 481,2	24 869,8	97,5	123,9	0,3
«Укрепление единства российской нации и этнокультурное развитие народов Красноярского края»	174 946,0	147 547,2	147 702,1	+154,9	100,1	89 044,6	58 657,6	60,3	50,9	0,03
«Содействие органам местного самоуправления в формировании современной городской среды»	1 274 210,0	1 437 311,6	1 437 311,6	0,0	100,0	1 422 848,8	14 462,8	99,0	111,7	0,5

**Информация об исполнении показателей эффективности реализации государственных программ
Красноярского края в 2020 году**

№ п/п	Наименование государственной программы	Ответственный исполнитель государственной программы	Анализ исполнения показателей государственных программ								
			количество целевых показателей и показателей результативности, всего, единиц	перевыполненные показатели		невыполненные показатели		выполненные показатели на 100%		показатели, по которым нет данных	
				количество, единиц	доля в общем количестве показателей ГП, %	количество, единиц	доля в общем количестве показателей ГП, %	количество, единиц	доля в общем количестве показателей ГП, %	количество, единиц	доля, в общем количестве показателей ГП, %
1	2	3	4	5	6 (5/4*100)	7	8 (7/4*100)	9	10 (9/4*100)	11	12 (11/4*100)
ИТОГО целевых показателей и показателей результативности государственных программ			693	323	46,6	160	23,1	199	28,7	11	1,6
1	«Развитие здравоохранения»	Министерство здравоохранения Красноярского края	37	17	45,9	16	43,2	3	8,1	1	2,7
2	«Развитие образования»	Министерство образования Красноярского края	64	18	28,1	18	28,1	28	43,8	0	0,0
3	«Развитие системы социальной поддержки граждан»	Министерство социальной политики Красноярского края	37	19	51,4	7	18,9	11	29,7	0	0,0
4	«Реформирование и модернизация жилищно-коммунального хозяйства»	Министерство промышленности, энергетики и жилищно-коммунального хозяйства Красноярского края	39	8	20,5	9	23,1	21	53,8	1	2,6
5	«Защита от чрезвычайных ситуаций природного и техногенного характера и обеспечение безопасности населения»	Агентство по ГО и ЧС Красноярского края	26	10	38,5	4	15,4	12	46,2	0	0,0
6	«Охрана окружающей среды, воспроизводство природных ресурсов»	Министерство экологии и рационального природопользования Красноярского края	43	17	39,5	11	25,6	15	34,9	0	0,0
7	«Развитие лесного хозяйства»	Министерство лесного хозяйства Красноярского края	17	10	58,8	4	23,5	3	17,6	0	0,0

№ п/п	Наименование государственной программы	Ответственный исполнитель государственной программы	Анализ исполнения показателей государственных программ								
			количество целевых показателей и показателей результативности, всего, единиц	перевыполненные показатели		невыполненные показатели		выполненные показатели на 100%		показатели, по которым нет данных	
				количество, единиц	доля в общем количестве показателей ГП, %	количество, единиц	доля в общем количестве показателей ГП, %	количество, единиц	доля в общем количестве показателей ГП, %	количество, единиц	доля, в общем количестве показателей ГП, %
1	2	3	4	5	6 (5/4*100)	7	8 (7/4*100)	9	10 (9/4*100)	11	12 (11/4*100)
8	«Развитие культуры и туризма»	Министерство культуры Красноярского края	38	9	23,7	14	36,8	9	23,7	6	15,8
9	«Развитие физической культуры и спорта»	Министерство спорта Красноярского края	30	13	43,3	8	26,7	9	30,0	0	0,0
10	«Молодежь Красноярского края в XXI веке»	Агентство молодежной политики и реализации программ общественного развития Красноярского края	13	9	69,2	2	15,4	2	15,4	0	0,0
11	«Развитие инвестиционной деятельности, малого и среднего предпринимательства»	Министерство экономики и регионального развития Красноярского края	13	6	46,2	1	7,7	6	46,2	0	0,0
12	«Развитие транспортной системы»	Министерство транспорта Красноярского края	39	18	46,2	9	23,1	12	30,8	0	0,0
13	«Развитие информационного общества»	Министерство цифрового развития Красноярского края	15	7	46,7	1	6,7	7	46,7	0	0,0
14	«Развитие сельского хозяйства и регулирование рынков сельскохозяйственной продукции, сырья и продовольствия»	Министерство сельского хозяйства и торговли Красноярского края	103	66	64,1	19	18,4	17	16,5	1	1,0
15	«Содействие развитию местного самоуправления»	Министерство экономики и регионального развития Красноярского края	28	22	78,6	2	7,1	4	14,3	0	0,0
16	«Создание условий для обеспечения доступным и комфортным жильем граждан»	Министерство строительства Красноярского края	44	25	56,8	9	20,5	10	22,7	0	0,0
17	«Содействие занятости населения»	Агентство труда и занятости Красноярского края	19	9	47,4	3	15,8	7	36,8	0	0,0

№ п/п	Наименование государственной программы	Ответственный исполнитель государственной программы	Анализ исполнения показателей государственных программ								
			количество целевых показателей и показателей результативности, всего, единиц	перевыполненные показатели		невыполненные показатели		выполненные показатели на 100%		показатели, по которым нет данных	
				количество, единиц	доля в общем количестве показателей ГП, %	количество, единиц	доля в общем количестве показателей ГП, %	количество, единиц	доля в общем количестве показателей ГП, %	количество, единиц	доля, в общем количестве показателей ГП, %
1	2	3	4	5	6 (5/4*100)	7	8 (7/4*100)	9	10 (9/4*100)	11	12 (11/4*100)
18	«Управление государственными финансами»	Министерство финансов Красноярского края	38	15	39,5	6	15,8	16	42,1	1	2,6
19	«Сохранение и развитие традиционного образа жизни и хозяйственной деятельности коренных малочисленных народов»	Агентство по развитию северных территорий и поддержке коренных малочисленных народов Красноярского края	15	7	46,7	6	40,0	2	13,3	0	0,0
20	«Содействие развитию гражданского общества»	Агентство молодежной политики и реализации программ общественного развития Красноярского края	16	8	50,0	6	37,5	1	6,3	1	6,3
21	«Укрепление единства российской нации и этнокультурное развитие народов Красноярского края»	Агентство молодежной политики и реализации программ общественного развития Красноярского края	9	6	66,7	3	33,3	0	0,0	0	0,0
22	«Содействие органам местного самоуправления в формировании современной городской среды»	Министерство строительства Красноярского края	10	4	40,0	2	20,0	4	40,0	0	0,0

Информация об исполнении расходов краевого бюджета на осуществление капитальных вложений в 2020 году в разрезе главных распорядителей бюджетных средств (по Перечню строек и объектов на 2020 год)

Наименование главного распорядителя бюджетных средств	Капитальные вложения в объекты государственной (муниципальной) собственности*				
	уточненные бюджетные назначения, млн рублей	исполнено, млн рублей	неисполненные назначения, млн рублей	% исполнения	структура, %
1	2	3	4 (2-3)	5 (3/2*100)	6
ИТОГО расходы на капитальные вложения	8 992,3	8 299,7	692,6	92,3	100,0
Министерство экологии и рационального природопользования Красноярского края	5,1	5,1	0,0	100,0	0,1
Министерство образования Красноярского края	148,8	126,9	21,9	85,3	1,5
Министерство строительства Красноярского края	4 930,5	4 479,9	450,6	90,9	54,0
Министерство социальной политики Красноярского края	107,9	103,3	4,6	95,8	1,2
Министерство спорта Красноярского края	215,9	215,9	0,0	100,0	2,6
Агентство по гражданской обороне, чрезвычайным ситуациям и пожарной безопасности Красноярского края	3,2	0,0	3,2	0,0	0,0
Министерство промышленности, энергетики и жилищно-коммунального хозяйства Красноярского края	120,5	94,4	26,0	78,4	1,1
Министерство здравоохранения Красноярского края	58,4	58,4	0,0	100,0	0,7
Министерство транспорта Красноярского края	3 364,7	3 201,0	163,6	95,1	38,6
Министерство цифрового развития Красноярского края	12,4	10,7	1,6	86,7	0,1
Агентство молодежной политики и реализации программ общественного развития Красноярского края	25,0	3,9	21,1	15,6	0,05

* Без учета капитальных вложений в объекты муниципальной собственности за счет консолидированных субсидий.

Информация об исполнении расходов краевого бюджета на осуществление капитальных вложений в 2020 году
в разрезе государственных программ Красноярского края

Наименование государственной программы / главного распорядителя бюджетных средств (заказчика)	Количество объектов, единиц			Уточненные бюджетные назначения, млн рублей	Исполнено, млн рублей	% исполнения
	всего	в т.ч. со сдачей в 2020 году	из них не введены в установленный срок			
1	2	3	4	5	6	7 (6/5*100)
Итого по государственным программам, всего	111	44	20	8 976,5	8 289,4	92,3
в том числе:						
Развитие здравоохранения	16	4	3	1 567,7	1 538,3	98,1
Министерство строительства Красноярского края (КГКУ «УКС»)	11	0	0	1 509,3	1 479,8	98,0
Министерство здравоохранения Красноярского края	5	4	3	58,4	58,4	100,0
Развитие образования	44	20	7	2 495,7	2 119,9	84,9
Министерство строительства Красноярского края (КГКУ «УКС»)	32	10	3	2 346,8	1 993,0	84,9
Министерство образования Красноярского края	12	10	4	148,8	126,9	85,3
Развитие транспортной системы	8	1	0	3 364,7	3 201,0	95,1
Министерство транспорта Красноярского края	8	1	0	3 364,7	3 201,0	95,1
Развитие физической культуры и спорта	19	6	1	1 198,9	1 165,8	97,2
Министерство строительства Красноярского края (КГКУ «УКС»)	18	5	1	983,0	949,9	96,6
Министерство спорта Красноярского края	1	1	0	215,9	215,9	100,0
Развитие культуры и туризма	2	1	1	4,0	4,0	100,0
Министерство строительства Красноярского края (КГКУ «УКС»)	2	1	1	4,0	4,0	100,0
Реформирование и модернизация жилищно-коммунального хозяйства и повышение энергетической эффективности	7	4	2	120,5	94,4	78,4
Министерство промышленности, энергетики и жилищно-коммунального хозяйства Красноярского края	7	4	2	120,5	94,4	78,4
Развитие системы социальной поддержки граждан	3	2		138,4	133,7	96,7
Министерство строительства Красноярского края (КГКУ «УКС»)	1	0	0	30,5	30,4	99,9
Министерство социальной политики Красноярского края	2	2	0	107,9	103,3	95,8
Защита от чрезвычайных ситуаций природного и техногенного характера и обеспечение безопасности населения	1	1	1	3,2	0,0	0,0
Агентство по гражданской обороне, чрезвычайным ситуациям и пожарной безопасности Красноярского края	1	1	1	3,2	0,0	0,0
Охрана окружающей среды, воспроизводство природных ресурсов	8	4	4	46,1	17,7	38,3
Министерство строительства Красноярского края (КГКУ «УКС»)	7	3	3	41,0	12,5	30,6
Министерство экологии и рационального природопользования	1	1	1	5,1	5,1	100,0

Наименование государственной программы / главного распорядителя бюджетных средств (заказчика)	Количество объектов, единиц			Уточненные бюджетные назначения, млн рублей	Исполнено, млн рублей	% исполнения
	всего	в т.ч. со сдачей в 2020 году	из них не введены в установленный срок			
1	2	3	4	5	6	7 (6/5*100)
Красноярского края						
Укрепление единства российской нации и этнокультурное развитие народов Красноярского края	1	1	1	25,0	3,9	15,6
Агентство молодежной политики и реализации программ общественного развития Красноярского края	1	1	1	25,0	3,9	15,6
Развитие информационного общества	2	0	0	12,4	10,7	86,7
Министерство цифрового развития Красноярского края	2	0	0	12,4	10,7	86,7
Непрограммные мероприятия, всего	2	1	1	15,8	10,2	64,8
в том числе:						
Министерство строительства Красноярского края (управление делами Губернатора и Правительства Красноярского края)	1	1	1	6,1	0,6	9,6
Министерство строительства Красноярского края (КГКУ «УКС»)	1	0	0	9,7	9,6	99,4
ВСЕГО	113	45	21	8 992,3	8 299,7	92,3

Информация об объектах, не введенных (незавершенных в части разработки проектной документации, получении требуемых экспертиз) в установленный срок (2020 год) по состоянию на 31.12.2020

№	Наименование объекта	Примечание
Министерство строительства Красноярского края		
1	Школа на 80 учащихся с дошкольными группами на 35 мест в с. Майское Енисейского района	не выполнены работы в полном объеме (включая внутренние отделочные работы и инженерные сети) по контракту на выполнение комплекса строительно-монтажных и пусконаладочных работ с приобретением монтируемого оборудования (подрядчик ООО «ПромСтройИнвест»), заключенному 26.08.2019. Срок выполнения работ (в течение 9 месяцев со дня, следующего за днем заключения контракта с вводом в эксплуатацию в 2020 году) изменен дополнительным соглашением № 3 – «в течении 15 месяцев со дня, следующего за днем заключения контракта, т.е. до 26.11.2020)
2	Школа на 115 учащихся в с. Жуковка Козульского района	строительство завершено, не введен объект в эксплуатацию
3	Строительство бассейна в оздоровительном лагере № 6 «Чародеи» детского оздоровительного комплекса «Гажный» Сухобузимского района	строительство завершено, не введен объект в эксплуатацию
4	Строительство центра культурного развития по адресу: Красноярский край, г. Шарыпово, проспект Энергетиков, участок 5	при 100% готовности объекта получен отказ администрации города в выдаче разрешения на ввод в эксплуатацию, вопрос решается в судебном порядке
5	Трамплин HS-60. г. Красноярск, Октябрьский район, Николаевская сопка	не завершено строительство, требуется корректировка проектной документации, трамплин HS-60 пересекает трассу ски-кросса
6	Реконструкция нежилого здания, г. Красноярск, ул. Лесная, 157, стр. 10	получено отрицательное заключение экспертной организации по разработанной проектной документации
7	Полигон твердых коммунальных отходов в г. Шарыпово Шарыповского района*	не выполнены контрактные обязательства по контракту на выполнение комплекса работ по подготовке проектной документации, заключенному 04.08.2020 со сроком исполнения до 30.11.2020 (подрядчик ООО Проектно-строительная мастерская «Просто»)
8	Полигон твердых коммунальных отходов в пгт. Курагино Курагинского района	контракт на выполнение комплекса работ по подготовке проектной документации, заключенный 11.08.2020, расторгнут 24.03.2021 в связи с невозможностью исполнения обязательств (подрядчик ООО Проектно-строительная мастерская «Просто»)
9	Полигон твердых коммунальных отходов в с. Ермаковское Ермаковского района*	не выполнены контрактные обязательства по контракту на выполнение комплекса работ по подготовке проектной документации, заключенному 04.08.2020 со сроком исполнения до 30.11.2020 (подрядчик ООО Проектно-строительная мастерская «Просто»)
Министерство здравоохранения Красноярского края		
1	Реконструкция бактериологической лаборатории КГБУЗ «Красноярская межрайонная клиническая больница скорой медицинской помощи им. Н.С. Карповича	не выполнены ООО «КрасАльфаСтрой» контрактные обязательства по контракту на выполнение реконструкции помещений лаборатории со сроком выполнения работ – до 01.08.2020 (в течении 90 календарных дней с даты заключения контракта)
2	Реконструкция электроснабжения КГБУЗ «Березовская РБ», расположенного по адресу: Красноярский край, Березовский район, пгт. Березовка, ул. Парковая, д. 11	срок выполнения работ по контракту на выполнение комплекса строительно-монтажных работ, заключенному 19.11.2020, установлен до 30.06.2021
3	строительство очистных сооружений КГБУЗ «Красноярский краевой психоневрологический диспансер № 1» в п. Поймо-Тины	не выполнены контрактные обязательства ООО «ЭКОЛОС-ИВЕСТПРОЕКТСТРОЙ» в срок до 29.10.2020 по контракту ПО разработке проектной и рабочей документации для строительства очистных сооружений, заключенному 29.06.2020, не получено заключение государственной экспертизы проектной документации
Агентство молодежной политики и реализации программ общественного развития Красноярского края		
1	Реконструкция кинотеатра «Родина» для краевого государственного автономного учреждения «Дом дружбы народов Красноярского края»	не выполнены контрактные обязательства ООО «РубежСтрой» по контракту на выполнение работ по разработке проектно-сметной документации, заключенному 14.09.2020, со сроком исполнения до 14.11.2020

№	Наименование объекта	Примечание
Министерство промышленности, энергетики и жилищно-коммунального хозяйства Красноярского края		
1	Строительство очистных сооружений канализации в п. Первоманск Манского района производительностью 200 м3/сутки	контракт на выполнение строительно-монтажных работ заключен 17.11.2020 со сроком выполнения 30.10.2021
2	Очистные сооружения канализации производительностью 400 м3/сутки в с. Новоселово Новоселовского района	контракт на выполнение строительно-монтажных работ заключен 17.11.2020 со сроком выполнения 30.10.2021
Министерство образования Красноярского края		
1	Учебный корпус КГБПОУ «Боготольский техникум транспорта»	контракт на выполнение подрядных работ по предотвращению аварийной ситуации заключен 02.09.2020 со сроком выполнения работ до 01.09.2021
2	Общежитие на 300 мест КГБПОУ «Уярский сельскохозяйственный техникум»	не выполнены обязательства по контракту на выполнение комплекса работ по разработке проектной и рабочей документации, заключенному 31.03.2020 со сроком выполнения работ в течение 6 месяцев до 01.10.2020 (подрядчик ООО «КБС-Проект»)
3	Учебный корпус КГБПОУ «Шушенский сельскохозяйственный колледж»	контракт на выполнение комплекса работ по разработке проектной и рабочей документации заключен 07.10.2020 (здание учебно-делового центра подготовки кадров для предприятий АПК) со сроком завершения работ 30.04.2021
4	Учебный корпус КГБПОУ «Красноярский техникум социальных технологий»	не выполнены обязательства по контракту на выполнение работ по разработке проектной документации «Устранение аварийной ситуации здания учебного корпуса «КГБПОУ «Красноярский техникум социальных технологий», заключенному 16.05.2019 (получено отрицательное заключение по проектной документации). Вновь учреждением заключен контракт на проведение проектных работ 08.04.2020, проектные работы выполнены, экспертиза не получена
Агентство по гражданской обороне, чрезвычайным ситуациям и пожарной безопасности Красноярского края		
1	Строительство зданий Богучанского поисково-спасательного отряда и Ачинского поисково-спасательного отделения краевого государственного казенного учреждения «Спасатель», расположенных по адресам: Красноярский край, п. Богучаны, ул. Октябрьская, 165 и Красноярский край, г. Ачинск, район Остров Отдыха	заключены 2 контракта на выполнение проектно-сметной документации 17.06.2020 со сроком выполнения работ 01.12.2020, работы не выполнены (подрядчик ИП Нингулов Рустам Махамедович)
Министерство экологии и рационального природопользования Красноярского края		
1	Реконструкция здания Визит-центра природного парка «Ергаки»	контракт на выполнение работ по реконструкции здания визит-центра заключен 16.12.2020 со сроком исполнения работ 16.06.2021

*По указанным объектам в ноябре 2020 года дополнительными соглашениями по контрактам на выполнение комплекса работ по подготовке проектной и рабочей документации, выполнение инженерных изысканий и получение положительного заключения внесены изменения в порядок оплаты выполненных работ, график выполнения работ (заказчик КГКУ «УКС»). В частности исключено требование об оплате 1 этапа работ только после прохождения государственной экологической экспертизы и государственной экспертизы проектной документации, что может способствовать неэффективному использованию бюджетных средств.

Информация об объемах вложений в объекты незавершенного строительства по состоянию на 31.12.2020

млн рублей

Наименование показателя	Объекты на 31.12.2020				Соотношение, %	
	всего		в т.ч. региональные объекты		по количеству объектов 6 (4/2*100)	по сумме 7 (5/3*100)
	количество объектов	расходы	количество объектов	расходы		
1	2	3	4	5	6 (4/2*100)	7 (5/3*100)
ВСЕГО	1 182	28 307,8	587	15 824,6	49,7	55,9
Вложения в объекты незавершенного строительства, включенные в документ, устанавливающий распределение бюджетных средств на реализацию инвестиционных проектов	251	14 864,7	90	6 532,4	35,9	43,9
Вложения в объекты незавершенного строительства, не включенные в документ, устанавливающий распределение бюджетных средств на реализацию инвестиционных проектов	337	6 619,4	250	4 655,2	74,2	70,3
Объекты законченного строительства, введенные в эксплуатацию, не прошедшие государственную регистрацию	184	2 977,6	32	1 862,4	17,4	62,5
Капитальные вложения, произведенные в объекты, строительство которых не начиналось	407	3 793,2	213	2 742,5	52,3	72,3
из них расходы на проектно-изыскательские работы и проектно-сметную документацию	284	2 618,6	175	2 210,5	61,6	84,4
Капитальные вложения, произведенные при приобретении объектов незавершенного строительства, всего	3	52,9	2	32,1	66,7	60,7
в том числе:						
включенных в документ, устанавливающий распределение бюджетных средств на реализацию инвестиционных проектов	2	51,1	1	30,3	50,0	58,8
не включенных в документ, устанавливающий распределение бюджетных средств на реализацию инвестиционных проектов	1	1,8	1	1,8	100,0	100,0

Информация об объемах межбюджетных трансфертов, предоставленных из краевого бюджета в 2020 году

	Исполнено 2019 год, тыс. рублей	2020 год								Темп роста 2020 год к 2019 году, %
		утверждено Законом края о бюджете, тыс. рублей	уточненные бюджетные назначения, тыс. рублей	отклонение, тыс. рублей	темп роста, %	исполнено, тыс. рублей	неисполненные назначения, тыс. рублей	% исполнения	доля в общем объеме межбюд- жетных трансфер- тов, %	
1	2	3	4	5 (4-3)	6 (4/3*100)	7	8 (4-7)	9 (7/4*100)	10	11 (7/2*100)
Межбюджетные трансферты – всего	103 281 192,7	103 071 689,0	103 721 967,7	650 278,7	100,6	102 075 928,3	1 646 039,4	98,4	100,0	98,8
Межбюджетные трансферты бюджетам муниципальных образований края, из них:										
субвенции	101 871 209,0	101 204 608,7	101 851 966,1	647 357,4	100,6	100 210 671,8	1 641 294,3	98,4	98,2	98,4
субсидии	55 523 416,7	50 977 011,2	51 856 269,0	879 257,8	101,7	51 214 691,7	641 577,3	98,8	50,2	92,2
дотации	26 794 780,8	19 374 468,8	19 127 785,8	-246 683,0	98,7	18 245 519,6	882 266,2	95,4	17,9	68,1
иные межбюджетные трансферты	18 123 722,4	27 818 722,4	27 818 722,4	0,0	100,0	27 818 722,4	0,0	100,0	27,3	153,5
иные межбюджетные трансферты	1 429 289,1	3 034 406,3	3 049 188,8	14 782,5	100,5	2 931 738,1	117 450,7	96,1	2,9	205,1
Межбюджетные трансферты бюджету Территориального фонда обязательного медицинского страхования	1 348 609,1	1 832 296,0	1 832 296,0	0,0	100,0	1 832 295,1	0,9	100,0	1,8	135,9
Межбюджетные трансферты бюджету Пенсионного фонда Российской Федерации	61 374,6	30 040,0	32 961,4	2 921,4	109,7	32 961,4	0,0	100,0	0,0	53,7
Субвенция федеральному бюджету на осуществление части переданных полномочий	0,0	4 744,3	4 744,3	0,0	100,0	0,0	4 744,3	0,0	0,0	x

Информация об источниках внутреннего финансирования дефицита краевого бюджета в 2020 году

Наименование показателя	Исполнено в 2019 году, тыс. рублей	2020 год							Темп роста 2020 год к 2019 году, %
		утверждено Законом края о бюджете, тыс. рублей	уточненные бюджетные назначения, тыс. рублей	отклонение, тыс. рублей	темп роста, %	исполнено, тыс. рублей	неисполненные назначения, тыс. рублей	% исполнения	
1	2	3	4	5 (4-3)	6 (4/3*100)	7	8 (4-7)	8 (7/4)*100	10 (7/2*100)
ИТОГО источники внутреннего финансирования дефицита	-36 613 340,3	26 579 544,8	26 579 545,0	0,2	100,0	-389 107,9	26 968 652,9	-1,5	1,1
Государственные ценные бумаги	-13 625 000,0	5 840 386,3	5 840 386,3	0,0	100,0	-4 557 750,0	10 398 136,3	-78,0	33,5
размещение	0,0	10 398 136,3	10 398 136,3	0,0	100,0	0,0	10 398 136,3	0,0	x
погашение	13 625 000,0	4 557 750,0	4 557 750,0	0,0	100,0	4 557 750,0	0,0	100,0	33,5
Кредиты кредитных организаций	-7 120 400,0	6 472 893,4	6 472 893,4	0,0	100,0	0,0	6 472 893,4	0,0	0,0
получение	1 000 000,0	16 472 893,4	16 472 893,4	0,0	100,0	0,0	16 472 893,4	0,0	0,0
погашение	8 120 400,0	10 000 000,0	10 000 000,0	0,0	100,0	0,0	10 000 000,0	0,0	0,0
Бюджетные кредиты от других бюджетов бюджетной системы РФ	-1 171 491,0	0,0	0,0	0,0	x	0,0	0,0	x	0,0
получение	4 000 000,0	5 000 000,0	5 000 000,0	0,0	100,0	0,0	5 000 000,0	0,0	0,0
погашение	5 171 491,0	5 000 000,0	5 000 000,0	0,0	100,0	0,0	5 000 000,0	0,0	0,0
Изменение остатков средств на счетах по учету средств бюджета	-14 466 519,1	13 645 125,1	13 645 125,3	0,2	100,0	2 647 174,0	10 997 951,2	19,4	-18,3
увеличение	-291 207 977,2	-296 776 583,1	-296 776 583,0	0,1	100,0	-473 287 437,1	176 510 854,0	159,5	162,5
уменьшение	276 741 458,1	310 421 708,2	315 226 477,1	4 804 768,9	101,5	475 934 611,1	-160 708 134,0	151,0	172,0
Иные источники внутреннего финансирования дефицита бюджета	-229 930,2	621 140,0	621 140,0	0,0	100,0	1 521 468,0	-900 328,0	244,9	-661,7
акции и иные формы участия в капитале, находящиеся в государственной и муниципальной собственности	0,0	0,0	0,0	0,0	x	0,0	0,0	x	x
исполнение государственных и муниципальных гарантий	0,0	0,0	0,0	0,0	x	0,0	0,0	x	x
бюджетные кредиты, предоставленные из краевого бюджета	-229 930,2	621 140,0	621 140,0	0,0	100,0	1 521 468,0	-900 328,0	244,9	-661,7
возврат	1 018 971,8	1 921 140,0	1 921 140,0	0,0	100,0	1 970 144,4	-49 004,4	102,6	193,3
предоставление	1 248 902,0	1 300 000,0	1 300 000,0	0,0	100,0	448 676,4	851 323,6	34,5	35,9