

## **Аналитическая записка «Об исполнении бюджета Красноярского края в январе-сентябре 2015 года»**

Аналитическая записка подготовлена в соответствии с полномочиями Счетной палаты Красноярского края, установленными статьей 3 Уставного закона Красноярского края от 31.03.2011 № 12-5718 «О Счетной палате Красноярского края».

### **I. Анализ динамики показателей социально-экономического развития Красноярского края (макроэкономических условий исполнения бюджета)**

Применяемые в тексте условные обозначения:

- ▲ – рост показателя по сравнению с аналогичным периодом прошлого года;
- ▼ – снижение значения показателя по сравнению с аналогичным периодом прошлого года.

Социально-экономическое развитие Красноярского края в январе-сентябре 2015 года было подвержено общероссийским тенденциям (приложение 1), среди которых:

- замедление темпов экономического роста;
- снижение основных видов доходов населения в реальном выражении;
- сокращение потребительского спроса на товары и услуги;
- существенное повышение потребительских цен;
- снижение цен на основные экспортируемые товары.

▼ Индекс промышленного производства сложился на уровне 99,2% (прогноз на 2015 год – 101,5%; оценка 2015 года – 99,1%), в том числе по видам экономической деятельности:

добыча полезных ископаемых – 99,7% (прогноз – 100,5%; оценка – 99,3%);  
обрабатывающие производства – 98,4% (прогноз – 101,6%; оценка – 97,9%);  
производство и распределение электроэнергии, газа и воды – 102,7% (прогноз – 104,0%; оценка – 106,0%).

В добывающем секторе снизилась добыча нефти в натуральном выражении, а также нерудных строительных материалов.

В обрабатывающем секторе рост объемов производства зафиксирован только в 3 из 14 видов экономической деятельности. Наиболее неблагоприятная обстановка сложилась:

- в металлургическом производстве и производстве готовых металлических изделий (индекс производства – 98,5%);
- в химическом производстве (86,1%);
- в производстве прочих неметаллических минеральных продуктов (85,0%);
- в производстве транспортных средств и оборудования (80,8%);
- в производстве пищевых продуктов, включая напитки, и табака (79,4%).

В энергетике рост объемов производства обеспечивается за счет выработки электроэнергии тепловыми и гидравлическими электростанциями.

▲ Несмотря на спад промышленного производства, ситуация в строительной сфере продолжает оставаться стабильной. Индекс физического объема работ, выполненных по виду экономической деятельности «Строительство», в январе-сентябре 2015 года составил 101,2% (прогноз – 97,5%; оценка – 99,2%). При этом в Российской Федерации аналогичный показатель сложился на уровне 91,7%.

▼ Реальные располагаемые денежные доходы населения в январе-августе 2015 года составили 98,5% (прогноз – 100,7%; оценка – 93,6%).

▼ Реальная заработная плата составила 92,7% (прогноз – 102,0%; оценка – 92,2%).

Ожидаемая оценка стоимостных и относительных индикаторов уровня жизни населения на 2015 год значительно снижена по сравнению с ранее спрогнозированными значениями: среднедушевые денежные доходы – на 2 757,3 рубля, среднемесячная номинальная начисленная заработная плата – на 1 787,2 рубля, реальные располагаемые денежные доходы населения – на 7,1 процентного пункта, реальная заработная плата – на 9,8 процентного пункта.

▲ Уровень безработицы по методологии МОТ сложился в размере 5,8% (прогноз – 5,7%; оценка – 5,8%), что на 0,5 процентного пункта выше, чем в предыдущем году и по Российской Федерации в целом (5,3%).

Уровень официально зарегистрированной безработицы на конец сентября 2015 года составил 1,2% (прогноз и оценка – 1,4%).

▼ Просроченная задолженность по заработной плате на 01.10.2015 составила 98,4 млн рублей и уменьшилась по сравнению с соответствующим периодом 2014 года на 26,4%.

▼ Оборот розничной торговли в январе-сентябре 2015 года уменьшился на 10,0% по сравнению с соответствующим периодом 2014 года и составил 364,8 млрд рублей (прогноз – увеличение на 0,5%, оценка – уменьшение на 7,9%).

При этом продолжилось снижение оборота розничной торговли как продовольственными, так и непродовольственными товарами (индексы физического объема – 91,4% и 89,0% соответственно).

▼ Объем платных услуг, оказанных населению края в январе-сентябре 2015 года, уменьшился на 8,3% по сравнению с соответствующим периодом 2014 года и составил 94,3 млрд рублей (прогноз – увеличение на 1,9%; оценка – снижение на 4,6%).

Снижение объема платных услуг населению произошло, главным образом, за счет туристических (индекс физического объема – 70,2%) и бытовых услуг (79,5%).

▲ За 9 месяцев 2015 года по сравнению с декабрем прошлого года потребительские цены на все товары и услуги выросли на 8,2% (прогноз – на 5,4%; оценка – на 12,3%), что на 2,2 процентного пункта ниже темпа инфляции

в Российской Федерации в целом (110,4%).

Наибольшее влияние на общий прирост цен оказало увеличение цен на непродовольственные товары на 9,7%. Весомым был прирост цен на моющие и чистящие средства (на 20,6%), а также на табачные изделия (на 18,5%).

Рост цен на продовольственные товары (на 8,1%) обусловлен, главным образом, существенным повышением стоимости рыбопродуктов (на 18,8%), масла и жиров (на 16,8%), а также кондитерских изделий (на 14,1%).

Тарифы на услуги с начала текущего года выросли на 6,3%. Рост тарифов, в основном, был связан с повышением оплаты жилищно-коммунальных услуг, а также с традиционным повышением стоимости обучения в начале учебного года.

Цены на основные экспортируемые товары сложились следующим образом: нефть марки «Ural's» – 54,4 доллара за баррель (прогноз – 50,0; оценка – 53,0);

алюминий первичный – 1 716,0 долларов за тонну (прогноз – 1 920,0; оценка – 1 687,0);

медь – 5 696,8 доллара за тонну (прогноз – 5 625,0; оценка – 5 587,0);

никель – 12 596,7 доллара за тонну (прогноз – 14 854,0; оценка – 11 950,0);

золото в слитках – 1 189,4 доллара за тр. унцию (прогноз – 1 241,0; оценка – 1 165,0);

платина – 1 109,0 долларов за тр. унцию (прогноз – 1 470,0; оценка – 1 070,0);

палладий – 718,8 доллара за тр. унцию (прогноз – 830,0; оценка – 690,0).

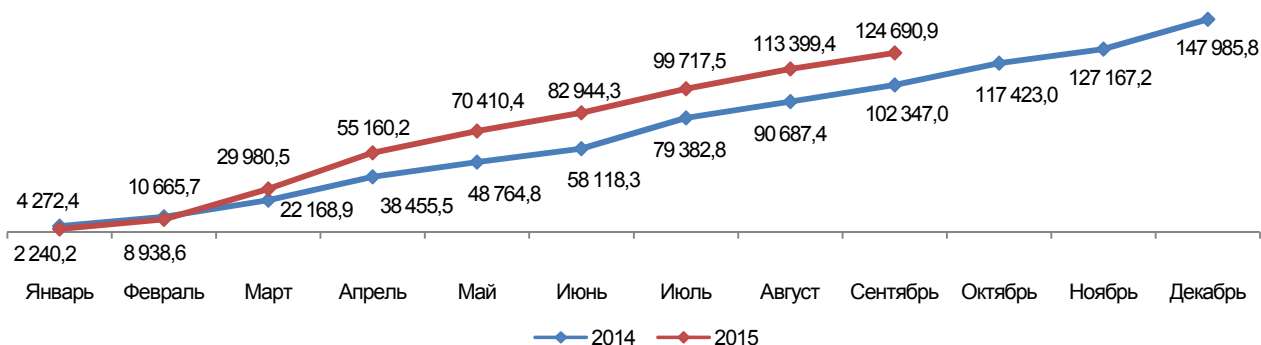
Результаты анализа макроэкономических условий исполнения бюджета в январе-сентябре 2015 года показали, что фактически достигнутые значения социально-экономических индикаторов, существенно отличаются от своих прогнозных значений, но относительно близки к ожидаемой по итогам текущего года оценке.

Отмеченные Счетной палатой Красноярского края в заключении на проект закона Красноярского края «О краевом бюджете на 2015 год и плановый период 2016-2017 годов» (утверждено коллегией Счетной палаты Красноярского края, протокол от 24.10.2014 № 14) риски реализации Прогноза социально-экономического развития Красноярского края сохраняются.

## **II. Анализ исполнения доходов краевого бюджета**

Исполнение доходов краевого бюджета в январе-сентябре 2015 года составило 124 690,9 млн рублей, что больше аналогичного периода 2014 года на 22 343,9 млн рублей, или на 21,8% (приложение 2).

### Доходы бюджета Красноярского края (миллионов рублей)

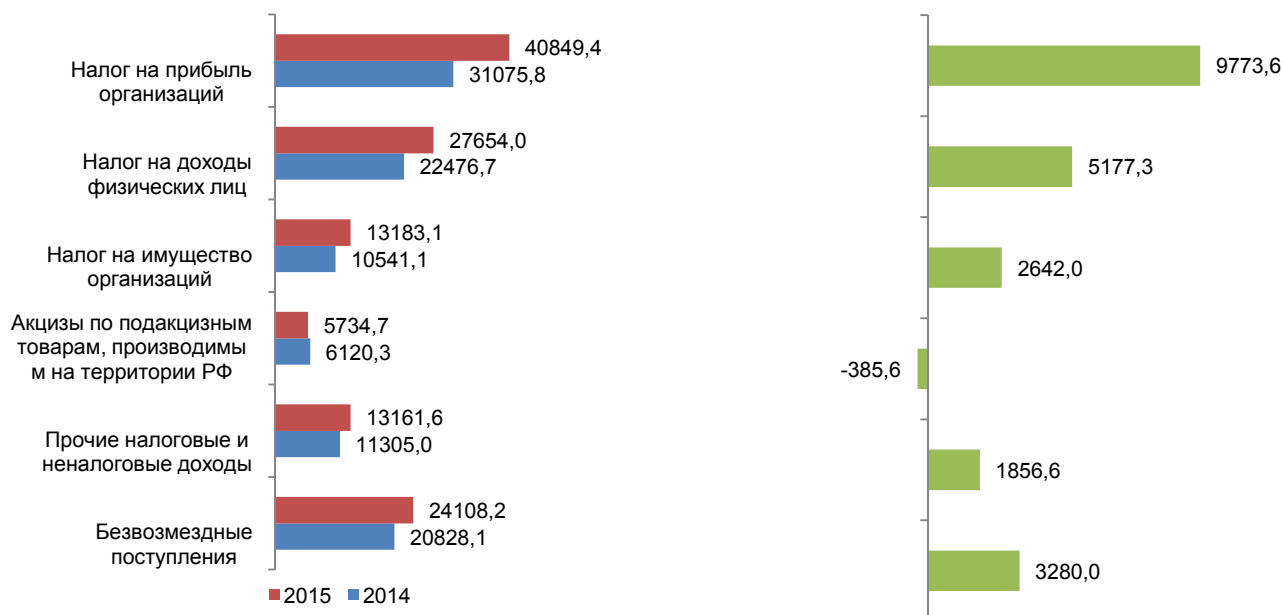


Рост поступлений доходов относительно аналогичного периода 2014 года произошел за счет увеличения поступлений налога на прибыль, налога на доходы физических лиц, безвозмездных поступлений в краевой бюджет, налога на имущество организаций, прочих налоговых и неналоговых доходов. Одновременно отмечено снижение акцизов по подакцизным товарам, производимым на территории Красноярского края.

### Доходы бюджета Красноярского края в 2014-2015 годах (миллионов рублей)

Январь-сентябрь

Увеличение (уменьшение) поступлений  
относительно аналогичного периода предыдущего  
года



Рост поступлений по *налогу на прибыль организаций* отмечен по видам экономической деятельности: «Добыча полезных ископаемых», «Металлургическое производство», «Производство, передача и распределение электроэнергии, газа, пара и горячей воды». Текущая ситуация сложилась, главным образом, под влиянием ценового фактора (роста курса доллара США и роста тарифов).

В январе-сентябре отмечен рост поступлений *налога на доходы физических лиц*, что связано с ростом фонда оплаты труда на 103,4 процента и увеличением поступлений дивидендов (уплаченных по итогам 2014 года).

Увеличение *безвозмездных поступлений* сложилось, в основном, за счет роста дотаций на выравнивание бюджетной обеспеченности, иных межбюджетных трансфертов, безвозмездных поступлений от государственных (муниципальных) организаций.

Снижение фактического поступления по акцизам по подакцизным товарам, производимым на территории Российской Федерации, произошло из-за отсутствия поступлений акцизов на пиво от филиала компании «Балтика» – «Балтика-Пикра» в связи с его закрытием.

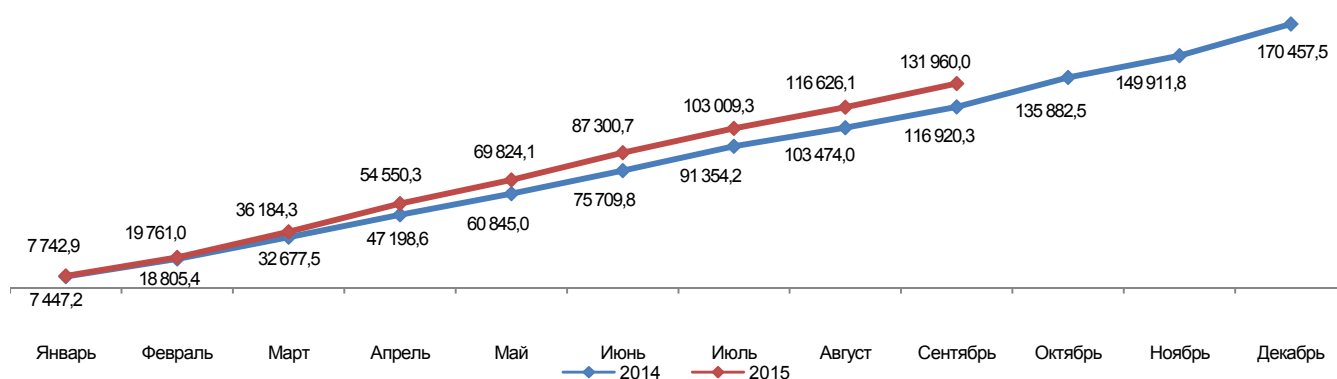
Фактическое исполнение доходов главными администраторами доходов бюджета Красноярского края (приложение 3), многократно превышающее годовые бюджетные назначения, сложилось в результате возврата не использованных в 2014 году остатков субсидий, субвенций и иных межбюджетных трансфертов (министерство социальной политики, министерство сельского хозяйства, министерство строительства и жилищно-коммунального хозяйства, министерство образования, агентство по обеспечению деятельности мировых судей Красноярского края).

### III. Анализ исполнения расходов краевого бюджета

Исполнение расходов краевого бюджета в январе-сентябре 2015 года составило 131 960,0 млн рублей, или 66,6% от уточненных бюджетных назначений (приложение 4).

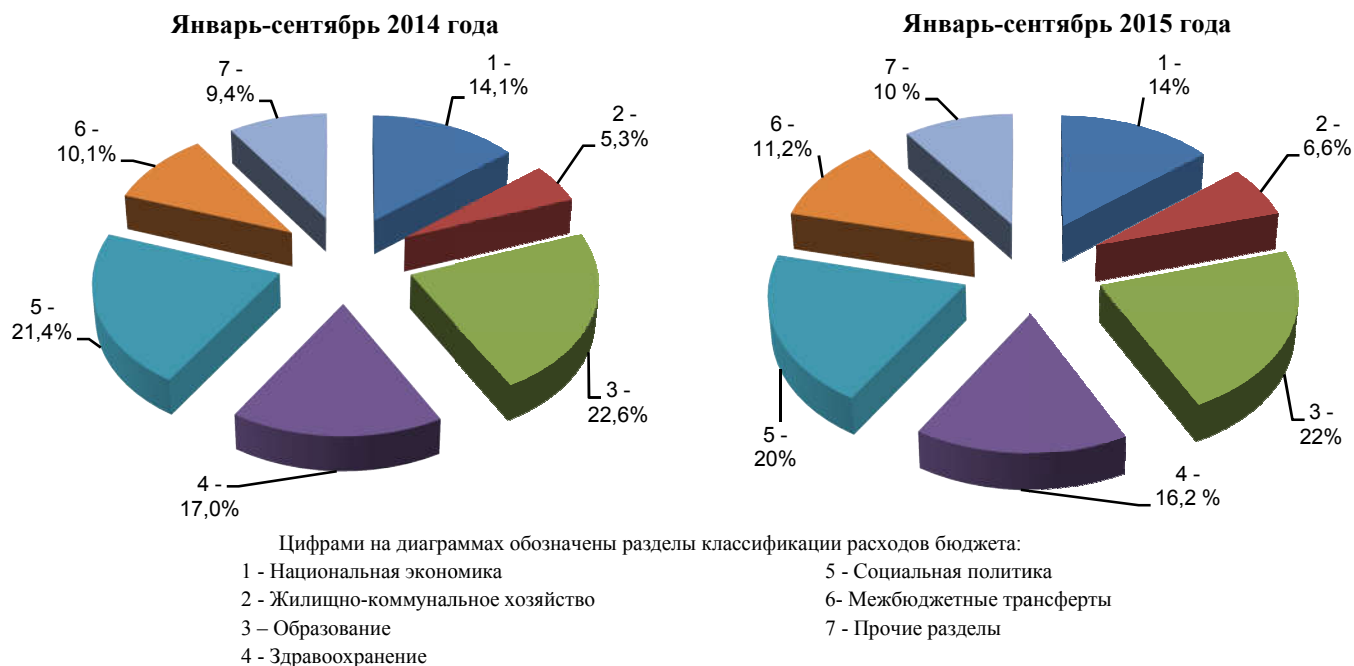
В январе-сентябре 2015 года отмечается самый высокий за последние 3 года уровень исполнения расходов краевого бюджета, который превышает аналогичный показатель 2014 года на 15 039,7 млн рублей, или на 12,9%, 2013 года – на 18 163,0 млн рублей, или на 16,0%.

**Расходы краевого бюджета**  
(миллионов рублей)



По сравнению с аналогичным периодом 2014 года изменилась структура расходов краевого бюджета.

## Расходы краевого бюджета в январе-сентябре 2014-2015 годов



Доля расходов по сравнению с аналогичным периодом 2014 года увеличилась по следующим разделам: «Национальная безопасность и правоохранительная деятельность», «Жилищно-коммунальное хозяйство», «Культура, кинематография», «Физическая культура и спорт», «Обслуживание государственного и муниципального долга», «Межбюджетные трансферты».

Уменьшились доли расходов по следующим разделам: «Общегосударственные вопросы», «Национальная экономика», «Образование», «Здравоохранение», «Социальная политика».

Без изменения остались доли расходов по разделам: «Национальная оборона», «Охрана окружающей среды», «Средства массовой информации».

Наибольшее увеличение абсолютной суммы расходов по сравнению с аналогичным периодом прошлого года произошло по следующим разделам: «Образование» (на 2 628,9 млн рублей), «Жилищно-коммунальное хозяйство» (на 2 540,0 млн рублей), «Национальная экономика» (на 1 943,4 млн рублей), «Здравоохранение» (на 1 456,5 млн рублей), «Социальная политика» (на 1 392,7 млн рублей). Сокращение абсолютной суммы расходов по сравнению с аналогичным периодом предыдущего года произошло по разделу «Общегосударственные вопросы» (на 292,9 млн рублей).

Исполнение расходов краевого бюджета в разрезе главных администраторов бюджетных средств представлено в приложении 5.

Межбюджетные трансферты в январе-сентябре 2015 года исполнены на 63,8% от уточненных бюджетных назначений.

### ***Государственные программы Красноярского края***

Расходы на реализацию государственных программ в январе-сентябре 2015 года составили 128 603,5 млн рублей<sup>1</sup>, или 67,4% от уточненных бюджетных назначений (приложение 6).

Высокое исполнение достигнуто по следующим государственным программам: «Развитие системы социальной поддержки населения» (78,1%), «Развитие сельского хозяйства и регулирование рынков сельскохозяйственной продукции, сырья и продовольствия» (78,1%), «Содействие занятости населения» (74,2%), «Развитие лесного хозяйства» (71,4%), «Молодежь в XXI веке» (70,8%), «Создание условий для повышения уровня традиционного образа жизни коренных малочисленных народов» (70,7%).

Низкий уровень исполнения сложился по следующим государственным программам: «Развитие инвестиционной, инновационной деятельности, малого и среднего предпринимательства на территории края» (25,3%), «Содействие развитию местного самоуправления» (36,9%), «Охрана окружающей среды, воспроизводство природных ресурсов» (43,9%), «Развитие информационного общества» (44,3%) «Укрепление единства российской нации и этнокультурное развитие народов Красноярского края» (53,4%).

На реализацию 5 из 21 государственных программ в январе-сентябре 2015 года направлено 79,0% общего объема расходов программной части краевого бюджета (101 609,0 млн рублей: «Развитие образования» – 30 448,9 млн рублей, «Развитие здравоохранения» – 23 859,6 млн рублей, «Управление государственными финансами» – 18 132,3 млн рублей, «Развитие системы социальной поддержки населения» – 17 687,9 млн рублей, «Развитие транспортной системы» – 11 480,3 млн рублей).

#### ***Указы Президента Российской Федерации от 07.05.2012 №№ 596-606***

Расходы на реализацию указов Президента Российской Федерации от 07.05.2012 №№ 596-606 в январе-сентябре 2015 года составили 28 805,8 млн рублей, или 21,8% от фактических расходов краевого бюджета (приложение 7).

В структуре расходов на реализацию вышеназванных указов в январе-сентябре 2015 года наибольший объем расходов (45,1%) приходится на Указ № 597 «О мероприятиях по реализации государственной социальной политики», наименьший (0,9%) – на Указ № 601 «Об основных направлениях совершенствования системы государственного управления».

Наибольший процент исполнения (89,2%) зафиксирован по Указу № 606 «О мерах по реализации демографической политики Российской Федерации», наименьший (44,5%) – по Указу № 599 «О мерах по реализации государственной политики в области образования и науки».

<sup>1</sup> Доля программных расходов в общей сумме расходов краевого бюджета на 2015 год в январе-июне 2015 года составила 97,5, согласно Закону Красноярского края «О краевом бюджете на 2015 год и плановый период 2016-2017 годов» - 96,2%.

Потребность в дополнительном финансировании мероприятий, предусмотренных указами Президента Российской Федерации от 07.05.2012 №№ 596-606 в 2015 году, оценивается в сумме 7 146,4 млн рублей (17,6% бюджетных назначений). В том числе 4 061,4 млн рублей – на создание необходимой инфраструктуры на земельных участках, предоставляемых семьям, имеющим трех и более детей; 2 222,4 млн рублей – на обеспечение 100% доступности дошкольного образования для детей в возрасте от 3 до 7 лет.

### ***Резервный фонд Правительства Красноярского края***

Расходование средств резервного фонда Правительства Красноярского края составило 351,1 млн рублей, или 80,9% утвержденных назначений.

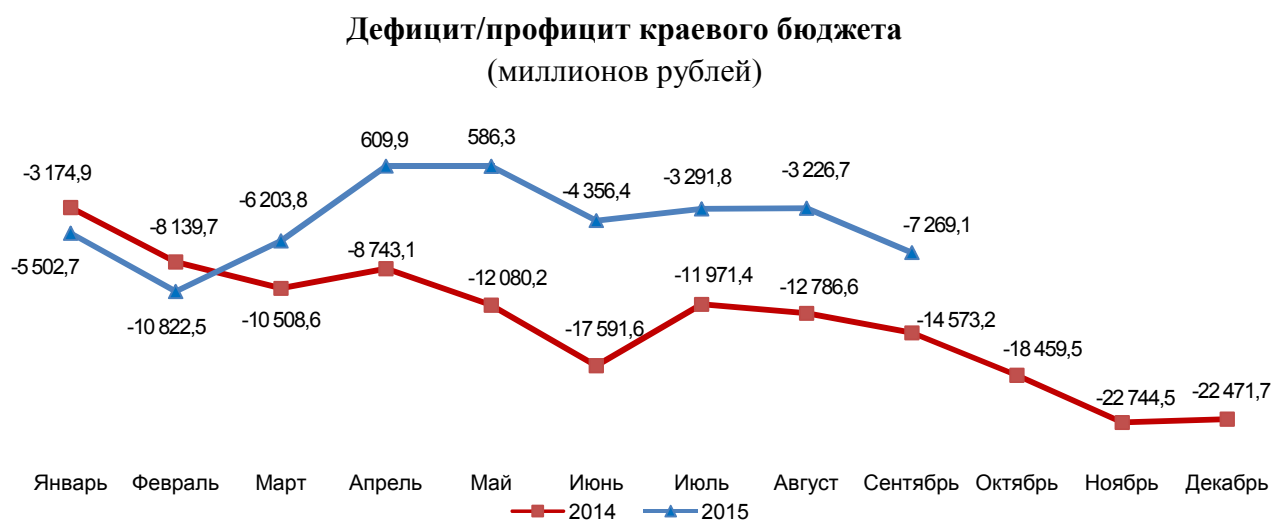
В аналогичном периоде предыдущего года средства фонда израсходованы в сумме 207,6 млн рублей.

В структуре расходов резервного фонда основную долю составили расходы на проведение мероприятий по предотвращению, ликвидации последствий чрезвычайной ситуации, обусловленной лесными пожарами на землях лесного фонда на территории края: выполнения работ по тушению лесных пожаров, проведение авиационного патрулирования лесов (250 млн рублей, или 71,2%) (приложение 8).

## **IV. Анализ дефицита краевого бюджета**

Законом о бюджете установлен дефицит краевого бюджета на 2015 год в сумме 21 819,4 млн рублей, что составляет 62,1% предусмотренного Бюджетным кодексом Российской Федерации предельного значения.

По состоянию на 01.10.2015 краевой бюджет исполнен с дефицитом в сумме 7 269,1 млн рублей. В аналогичном периоде 2014 года размер дефицита составил 14 573,2 млн рублей.



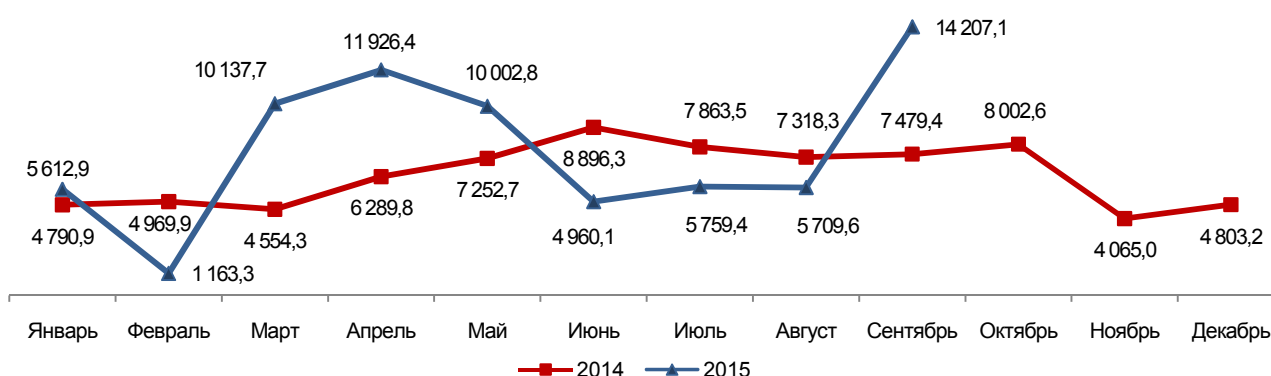
**В качестве источников внутреннего финансирования дефицита краевого бюджета в январе-сентябре 2015 года привлечены:** государственные ценные



бумаги (10 700,0 млн рублей), бюджетные кредиты от других бюджетов бюджетной системы Российской Федерации (5 468,8 млн рублей), кредиты кредитных организаций в валюте Российской Федерации (456,0 млн рублей), средства от продажи акций и иных форм участия в капитале, находящихся в собственности Красноярского края (39,5 млн рублей), бюджетные кредиты, предоставленные внутри страны в валюте Российской Федерации (8,7 млн рублей).

Остатки бюджетных средств (с учетом размещения депозитов) на 01.10.2015 составили 14 207,1 млн рублей, на 01.10.2014 – 7 479,4 млн рублей.

**Остатки бюджетных средств (с учетом размещения депозитов) на отчетную дату**  
(миллионов рублей)



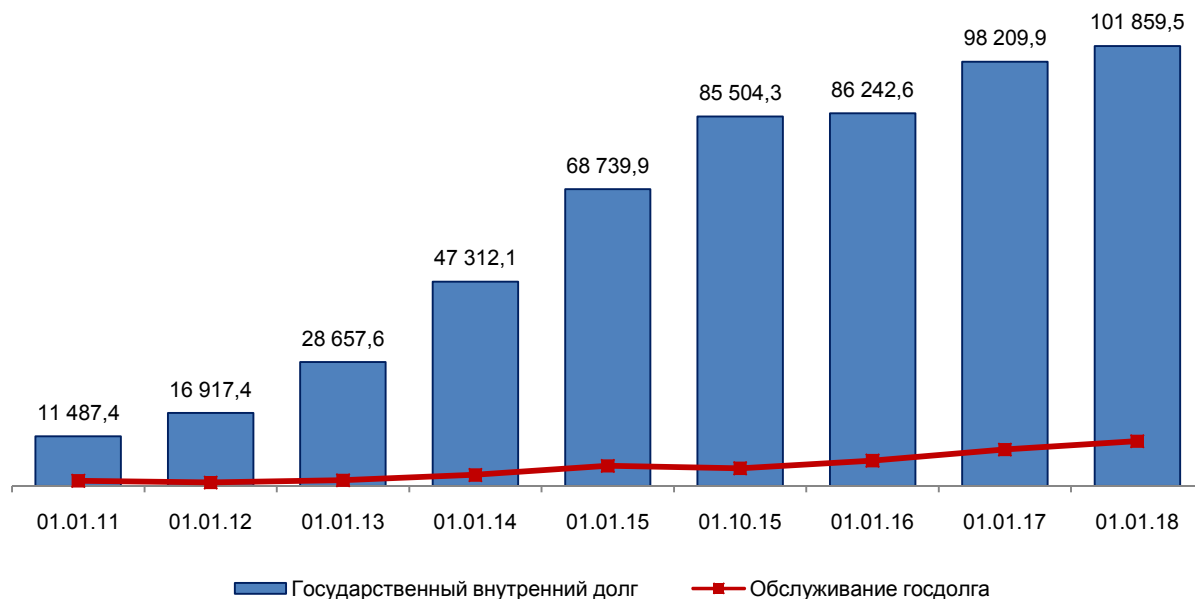
Бюджетные кредиты, предоставленные внутри страны в валюте Российской Федерации, характеризуются низкой долей возврата (на 01.10.2015 – 466,7 млн рублей, или 19,3% годового объема) и небольшим объемом предоставления (на 01.10.2015 – 458,0 млн рублей, или 30,5% годового объема), в связи с чем существуют риски не достижения показателя возврата и предоставления бюджетных кредитов в текущем году.

## **V. Анализ государственного долга Красноярского края**

Государственный долг Красноярского края в январе-сентябре 2015 года возрос на 16 764,4 млн рублей (24,4%) и достиг значения 85 504,3 млн рублей, или 99,1% от законодательно установленного верхнего предела (86 242,6 млн рублей). По состоянию на 01.10.2014 данный показатель составлял 80,8%.

Изменение структуры государственного долга Красноярского края характеризуется увеличением удельного веса задолженности по кредитам, привлеченным от других бюджетов бюджетной системы Российской Федерации (с 13,3% до 17,1% в общем объеме государственного долга) и снижением доли по кредитам, полученным от кредитных организаций (с 19,8% до 16,5%). Удельный вес по государственным ценным бумагам остался неизменным и составляет 63,7%.

**Динамика государственного внутреннего долга Красноярского края за 2010-2017 годы**  
(миллионов рублей)

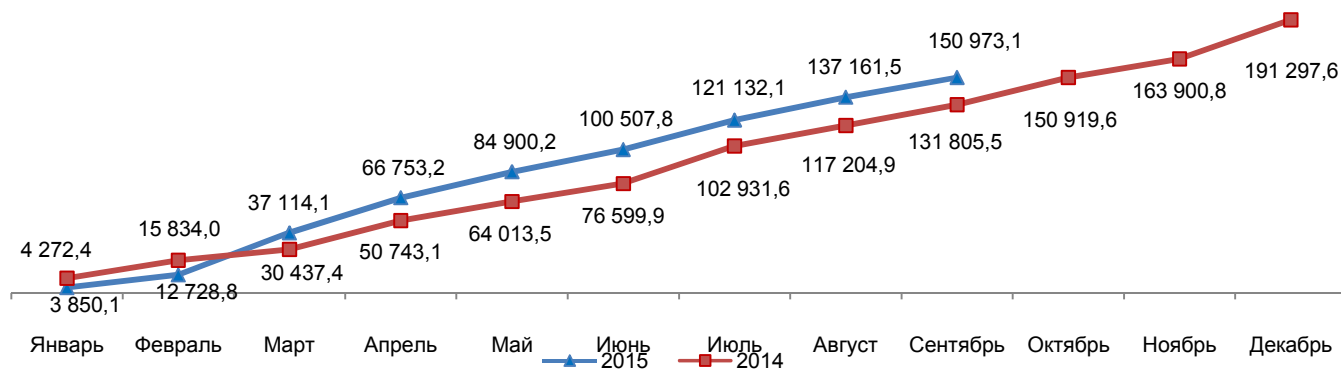


Расходы краевого бюджета на обслуживание государственного долга в январе-сентябре 2015 года возросли по сравнению с аналогичным периодом 2014 года на 994,6 млн рублей (на 32,2%) и составили 4 083,2 млн рублей, или 3,1% общего объема расходов<sup>2</sup>.

#### VI. Анализ консолидированного бюджета Красноярского края (справочно)

Исполнение доходов консолидированного бюджета края в январе-сентябре 2015 года составило 150 973,1 млн рублей, что больше аналогичного периода 2014 года на 19 167,6 млн рублей (на 14,5%). По состоянию на 01.10.2015 консолидированный бюджет края по доходам исполнен на 69,7% от уточненных бюджетных назначений (в 2014 году – 69,4%).

#### Доходы (миллионов рублей)

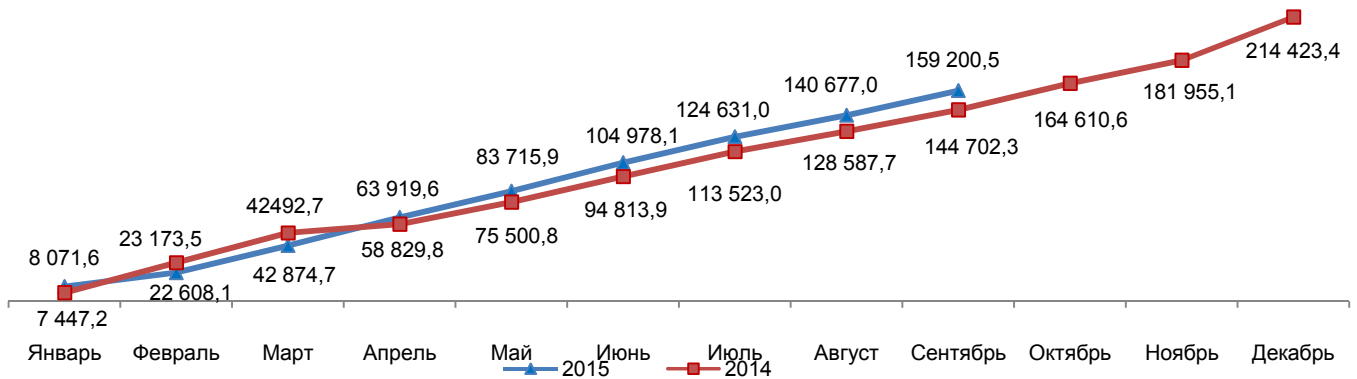


<sup>2</sup> Доля расходов краевого бюджета на обслуживание государственного долга в январе-сентябре 2014 года в общей сумме расходов краевого бюджета составила 2,6, на 2015 год согласно Закону Красноярского края «О краевом бюджете на 2015 год и плановый период 2016-2017 годов» – 3,3%.

Темпы роста доходов консолидированного бюджета ниже в отчетном периоде аналогичных показателей по краевому бюджету.

Исполнение расходов консолидированного бюджета края в январе-сентябре 2015 года составило 159 200,5 млн рублей, что больше аналогичного периода 2014 года на 14 498,2 млн рублей (на 10,0%). По состоянию на 01.10.2015 консолидированный бюджет края по расходам исполнен на 65,1% от уточненных бюджетных назначений.

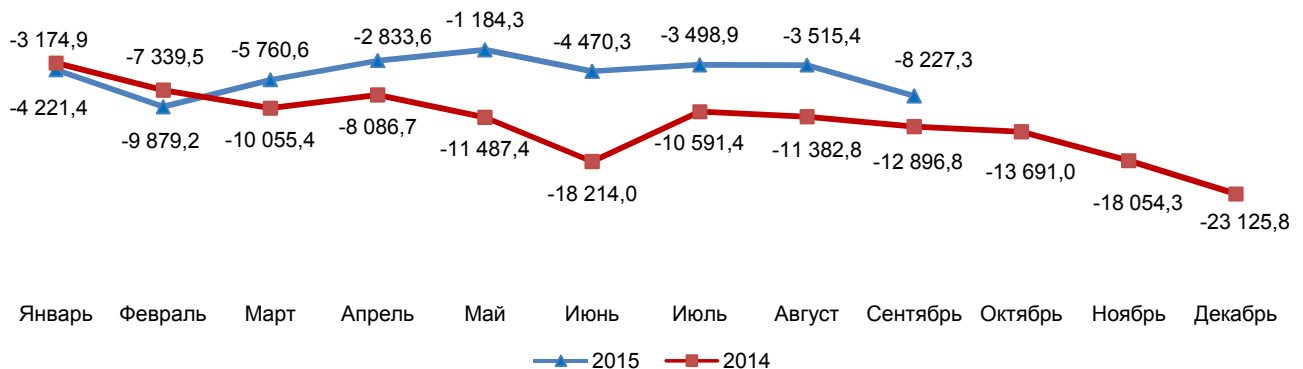
**Расходы**  
(миллионов рублей)



Темпы роста расходов консолидированного бюджета ниже в отчетном периоде аналогичных показателей по краевому бюджету.

По состоянию на 01.10.2015 консолидированный бюджет края исполнен с дефицитом в размере 8 227,3 млн рублей. В аналогичном периоде 2014 года консолидированный бюджет края был исполнен с дефицитом в сумме 12 896,8 млн рублей.

**Дефицит**  
(миллионов рублей)



Сокращение дефицита консолидированного бюджета происходит более медленными темпами, нежели краевого бюджета.

По итогам 9 месяцев 2015 года Красноярский край вошел в десятку субъектов Российской Федерации с наибольшим объемом долга муниципальных

образований, входящих в состав Красноярского края<sup>3</sup>, увеличив его долю в общем объеме муниципального долга в целом по Российской Федерации по состоянию на 01.01.2015 на 0,36 процентного пункта.

Начиная с 2010 года, отмечается рост долга муниципальных образований Красноярского края, который к 01.10.2015 сложился на уровне 11 359,5 млн рублей (на 01.01.2015 – 9 921,6 млн рублей, на 01.01.2014 – 9 497,5 млн рублей, на 01.01.2013 – 7 970 млн рублей).

Из 61 муниципального образования края собственные доходы согласно прогнозному плану министерства финансов Красноярского края по итогам 2015 года по сравнению с 2014 годом снизятся в 54 муниципальных образованиях, увеличатся – в 7 муниципальных образованиях.

### **Выводы**

Социально-экономическое развитие Красноярского края в январе-сентябре 2015 года было подвержено общероссийским тенденциям: замедление темпов экономического роста, снижение цен на основные экспортируемые товары, существенное повышение потребительских цен, снижение основных видов доходов населения в реальном выражении и потребительского спроса.

Вместе с тем, в Красноярском крае по сравнению с Российской Федерацией в целом сложилась более благоприятная ситуация в строительной сфере, а также более низкий темп роста цен и более высокая номинальная заработная плата.

Сохраняются отмеченные Счетной палатой Красноярского края риски реализации в 2015 году Прогноза социально-экономического развития Красноярского края.

Показатели увеличения по сравнению с январем-сентябрем 2014 года доходов (14,5%) и расходов (10%) консолидированного бюджета края опережают соответствующие показатели в целом по консолидированным бюджетам субъектов Российской Федерации (8% и 5% соответственно<sup>4</sup>).

Рост государственного долга Красноярского края с начала текущего года (24,4%) значительно опережает динамику показателя в целом по бюджетам субъектов Российской Федерации (4%).

По итогам 9 месяцев 2015 года Красноярский край вошел в десятку субъектов Российской Федерации с наибольшим объемом долга муниципальных образований, входящих в состав Красноярского края.

Структура государственного долга Красноярского края характеризуется снижением задолженности по кредитам, полученным от кредитных организаций, которая замещена бюджетными кредитами от других бюджетов бюджетной системы Российской Федерации.

<sup>3</sup> [http://minfin.ru/ru/performance/public\\_debt/subdbt/2015/?id\\_65=79120&page\\_id=3909&popup=Y&area\\_id=65](http://minfin.ru/ru/performance/public_debt/subdbt/2015/?id_65=79120&page_id=3909&popup=Y&area_id=65)

<sup>4</sup> [http://www.minfin.ru/ru/performance/regions/monitoring\\_results/analysis/index.php](http://www.minfin.ru/ru/performance/regions/monitoring_results/analysis/index.php) по данным на 01.09.2015

Расходы на обслуживание государственного долга по сравнению с аналогичным периодом прошлого года возросли на 994,6 млн рублей и составили 4 083,2 млн рублей, или 3,1% общего объема расходов.

Неравномерное исполнение в течение года государственных программ Красноярского края «Развитие инвестиционной, инновационной деятельности, малого и среднего предпринимательства на территории края» (25,3%), «Содействие развитию местного самоуправления» (36,9%), «Охрана окружающей среды, воспроизводство природных ресурсов» (43,9%), «Развитие информационного общества» (44,3%) может повлечь снижение эффективности программных расходов и потребность в корректировке государственных программ в ходе их исполнения.

Аудитор  
Счетной палаты  
Красноярского края

Е.В. Кнор

## Основные индикаторы социально-экономического развития Красноярского края

	2015 год (прогноз СЭР)	2015 год (оценка) <sup>1)</sup>	Январь-сентябрь 2015 года	
			край	РФ
Индекс промышленного производства, % к предыдущему году	101,5	99,1	99,2	96,8
в том числе по видам экономической деятельности:				
добыча полезных ископаемых	100,5	99,3	99,7	100,3
обрабатывающие производства	101,6	97,9	98,4	94,8
из них производство пищевых продуктов, включая напитки, и табака	100,6	94,8	79,4	101,9
производство и распределение электроэнергии, газа и воды	104,0	106,0	102,7	99,4
Индекс сельскохозяйственного производства, % к предыдущему году	101,6	100,8	105,2	102,4
Объем работ, выполненных по виду экономической деятельности «Строительство», млрд рублей	146,8	138,2	95,0	3 839,7
Индекс физического объема работ, выполненных по виду экономической деятельности «Строительство», % к предыдущему году	97,5	99,2	101,2	91,7
Ввод в действие общей площади жилых домов, тыс. м <sup>2</sup> (РФ – млн м <sup>2</sup> )	1 215,0	1 200,0	758,0	52,0
в % к предыдущему году	105,7	99,9	124,9	107,0
Оборот розничной торговли, млрд рублей	531,1	514,6	364,8	19 973,3
Индекс физического объема оборота розничной торговли, % к предыдущему году	100,5	92,1	90,0	91,5
Платные услуги населению, млрд рублей	146,9	137,5	94,3	5 773,9
Индекс физического объема платных услуг населению, % к предыдущему году	101,9	95,4	92,7	98,1
Индекс потребительских цен (декабрь к декабрю предыдущего года), %	105,4	112,3	108,2	110,4
Среднедушевые денежные доходы населения, рублей в месяц	28 504,8	25 747,5	25 624,1 <sup>2)</sup>	...
Среднемесячная номинальная начисленная заработная плата работающих в экономике, рублей	37 392,6	35 605,4	35 020,9 <sup>2)</sup>	33 065,0 <sup>2)</sup>
Реальные располагаемые денежные доходы населения, % к предыдущему году	100,7	93,6	98,5 <sup>2)</sup>	96,9 <sup>2)</sup>
Реальная заработная плата, % к предыдущему году	102,0	92,2	92,7 <sup>2)</sup>	91,0 <sup>2)</sup>
Уровень официально зарегистрированной безработицы, % к экономически активному населению	1,4	1,4	1,2 <sup>3)</sup>	...
Уровень безработицы (по методологии МОТ), % к экономически активному населению	5,7	5,8	5,8 <sup>4)</sup>	5,3 <sup>4)</sup>
Курс доллара США (рублей за 1 доллар, среднегодовой)	61,5	61,0	59,0	
Стоимость нефти марки «Ural's» (долларов США за 1 баррель)	50,0	53,0	54,4	
Цены на цветные металлы:				
алюминий первичный (долларов за 1 тонну)	1 920,0	1 687,0	1 716,0	
медь (долларов за 1 тонну)	5 625,0	5 587,0	5 696,8	
никель (долларов за 1 тонну)	14 854,0	11 950,0	12 596,7	
золото в слитках (долларов за 1 тр. унцию)	1 241,0	1 165,0	1 189,4	
платина (долларов за 1 тр. унцию)	1 470,0	1 070,0	1 109,0	
палладий (долларов за 1 тр. унцию)	830,0	690,0	718,8	

<sup>1)</sup> В соответствии с прогнозом социально-экономического развития Красноярского края на 2016-2018 годы.

<sup>2)</sup> Данные за январь-август 2015 года.

<sup>3)</sup> На конец сентября.

<sup>4)</sup> За III квартал.

## Анализ исполнения доходов краевого бюджета в январе-сентябре 2015 года

	Утверждено Законом Красноярского края «О краевом бюджете на 2015 год и плановый период 2016-2017 годов», млн рублей	Уточненный план, млн рублей	Исполнено	
			млн рублей	% от уточненного плана
<b>Налоговые и неналоговые доходы</b>	<b>149 394,8</b>	<b>149 394,8</b>	<b>100 582,7</b>	<b>67,3</b>
<i>Налоговые доходы</i>	<i>146 646,2</i>	<i>146 646,2</i>	<i>97 841,2</i>	<i>66,7</i>
Налог на прибыль организаций	61 905,4	61 905,4	40 849,4	66,0
Налог на доходы физических лиц	42 820,8	42 820,8	27 654,0	64,6
Налоги на товары (работы, услуги), реализуемые на территории Российской Федерации (акцизы)	8 295,0	8 295,0	5 734,7	69,1
Налоги на совокупный доход	4 104,8	4 104,8	3 014,0	73,4
Налог на имущество организаций	18 954,5	18 954,5	13 183,1	69,5
Транспортный налог	2 028,4	2 028,4	1 376,2	67,8
Налог на игорный бизнес	5,3	5,3	3,4	64,1
Налоги, сборы и регулярные платежи за пользование природными ресурсами	8 279,5	8 279,5	5 882,9	71,0
Государственная пошлина	252,2	252,2	143,6	57,0
Задолженность и перерасчеты по отмененным налогам, сборам и иным обязательным платежам	0,3	0,3	-0,1	-
<i>Неналоговые доходы</i>	<i>2 748,6</i>	<i>2 748,6</i>	<i>2 741,5</i>	<i>99,7</i>
Доходы от использования имущества, находящегося в государственной и муниципальной собственности	450,1	450,1	435,9	96,8
Платежи при пользовании природными ресурсами	835,8	835,8	969,4	116,0
Доходы от оказания платных услуг (работ) и компенсации затрат государства	184,6	184,6	230,8	125,0
Доходы от продажи материальных и нематериальных активов	56,5	56,5	52,1	92,2
Административные платежи и сборы	12,3	12,3	9,1	74,0
Штрафы, санкции, возмещение ущерба	1 154,3	1 154,3	959,2	83,0
Прочие неналоговые доходы	55,0	55,0	85,0	154,5
<b>Безвозмездные поступления</b>	<b>22 370,3</b>	<b>26 940,3</b>	<b>24 108,2</b>	<b>89,5</b>
<b>ИТОГО</b>	<b>171 765,1</b>	<b>176 335,1</b>	<b>124 690,9</b>	<b>70,7</b>

Анализ исполнения доходов краевого бюджета  
в разрезе главных администраторов доходов бюджета Красноярского края  
в январе-сентябре 2015 года<sup>1)</sup>

Главный администратор доходов бюджета	Утверждено Законом Красноярского края «О краевом бюджете на 2015 год и плановый период 2016-2017 годов», млн рублей	Уточненный план, млн рублей	Исполнено	
			млн рублей	% от уточненног о плана
Министерство социальной политики Красноярского края	0,6	0,6	153,6	256,0 р
Министерство сельского хозяйства Красноярского края	0,1	0,1	21,0	210,0 р
Министерство строительства и жилищно-коммунального хозяйства Красноярского края	13,0	13,0	1 451,0	111,6 р
Агентство по обеспечению деятельности мировых судей Красноярского края	0,2	0,2	3,2	16 р
Министерство образования Красноярского края	10,5	12,4	140,3	11,3 р
Министерство промышленности, энергетики и торговли Красноярского края	-13,1	-13,1	-115,5	8,8 р
Министерство спорта Красноярского края	1,6	1,6	10,7	6,7 р
Федеральная служба по надзору в сфере транспорта	0,2	0,2	0,9	3 р
Министерство здравоохранения Красноярского края	19,6	24,5	53,9	2,2 р
Министерство культуры Красноярского края	8,6	8,6	15,5	180,2
Министерство транспорта Красноярского края	2 312,8	2 254,9	3 225,4	143,0
Служба строительного надзора и жилищного контроля Красноярского края	7,2	7,2	10,1	140,3
Федеральная служба по надзору в сфере природопользования	418,8	418,8	651,4	155,5
Архивное агентство Красноярского края	0,3	0,3	0,4	133,3
Федеральное агентство лесного хозяйства	4,0	4,0	4,2	105,0
Агентство по управлению государственным имуществом Красноярского края	453,4	453,4	471,1	103,9
Федеральная антимонопольная служба	1,5	1,5	1,4	93,3
Служба финансово-экономического контроля и контроля в сфере закупок Красноярского края	11,8	11,8	10,4	88,1
Министерство Российской Федерации по делам гражданской обороны, чрезвычайным ситуациям и ликвидации последствий стихийных бедствий	15,9	15,9	14,0	88,0
Служба по ветеринарному надзору Красноярского края	159,4	159,4	139,4	87,4
Федеральная служба государственной регистрации, кадастра и картографии	65,0	65,0	54,4	83,7
Министерство финансов Красноярского края	20 220,2	24 841,3	19 533,6	78,6
Главное управление Министерства внутренних дел Российской Федерации по Красноярскому краю	1 030,0	1 030,0	807,1	78,4
Служба по надзору за техническим состоянием самоходных машин и других видов техники Красноярского края	55,4	55,4	38,7	70,0
Федеральное казначейство	7 727,7	7 727,7	5 217,6	67,5



Главный администратор доходов бюджета	Утверждено Законом Красноярского края «О краевом бюджете на 2015 год и плановый период 2016-2017 годов», млн рублей	Уточненный план, млн рублей	Исполнено	
			млн рублей	% от уточненног о плана
Федеральная налоговая служба	138 774,8	138 774,8	92 576,6	66,7
Управление делами Губернатора и Правительства Красноярского края	19,2	19,2	12,4	64,6
Министерство обороны Российской Федерации	0,1	0,1	0,0	63,0
Министерство природных ресурсов и экологии Красноярского края	367,0	367,0	204,6	55,7
Федеральная служба по надзору в сфере связи, информационных технологий и массовых коммуникаций	0,8	0,8	0,4	50,0
Управление Министерства юстиции Российской Федерации по Красноярскому краю	0,8	0,8	0,4	50,0
Федеральная служба судебных приставов	0,5	0,5	0,1	20,0
Федеральная миграционная служба	38,9	38,9	5,0	12,8
Министерство экономического развития, инвестиционной политики и внешних связей Красноярского края	–	–	5,0	x
Законодательное Собрание Красноярского края	–	–	0,1	x
Счетная палата Красноярского края	–	–	0,0	x
Избирательная комиссия Красноярского края	–	–	0,0	x
Казначейство Красноярского края (служба Красноярского края)	–	–	0,0	x
Агентство науки и инновационного развития Красноярского края	–	–	0,1	x
Агентство государственного заказа Красноярского края	–	–	0,0	x
Агентство печати и массовых коммуникаций Красноярского края	–	–	0,1	x
Агентство записи актов гражданского состояния Красноярского края	–	–	0,0	x
Региональная энергетическая комиссия Красноярского края	–	–	0,4	x
Агентство труда и занятости населения Красноярского края	–	–	5,1	x
Генеральная прокуратура Российской Федерации	–	–	0,8	x
Агентство по развитию северных территорий и поддержке коренных малочисленных народов Красноярского края	–	–	1,9	x
Агентство информатизации и связи Красноярского края	–	–	0,2	x
Агентство молодежной политики и реализации программ общественного развития Красноярского края	–	–	0,2	x
<i>Доходы, закрепленные за всеми главными администраторами</i>	<i>38,3</i>	<i>38,3</i>	–	x
<i>Невыясненные поступления</i>	–	–	-36,3	x
Постоянное представительство Красноярского края при Правительстве Российской Федерации	–	–	0,0	x

Главный администратор доходов бюджета	Утверждено Законом Красноярского края «О краевом бюджете на 2015 год и плановый период 2016-2017 годов», млн рублей	Уточненный план, млн рублей	Исполнено	
			млн рублей	% от уточненног о плана
Управление делами Губернатора и Правительства Красноярского края	–	–	0,0	x
Казначейство Красноярского края (служба Красноярского края)	–	–	-36,6	x
Министерство природных ресурсов и экологии Красноярского края	–	–	-0,1	x
Министерство культуры Красноярского края	–	–	0,0	x
Служба по надзору за техническим состоянием самоходных машин и других видов техники Красноярского края	–	–	0,1	x
Министерство образования Красноярского края	–	–	0,1	x
Министерство здравоохранения Красноярского края	–	–	-0,2	x
Служба по ветеринарному надзору Красноярского края	–	–	0,4	x
Министерство спорта Красноярского края	–	–	0,0	x
Служба по контролю в области градостроительной деятельности Красноярского края	–	–	0,0	x
Агентство молодежной политики и реализации программ общественного развития Красноярского края	–	–	0,0	x
Агентство труда и занятости населения Красноярского края	–	–	0,0	x
<b>ИТОГО</b>	<b>171 765,1</b>	<b>176 335,1</b>	<b>124 690,9</b>	<b>70,7</b>

<sup>1)</sup>Условные обозначения

- ... данных нет
- явление отсутствует
- x сопоставление невозможно
- 0,0 небольшая величина

**Анализ исполнения расходов краевого бюджета  
в январе-сентябре 2015 года**

	Утверждено Законом Красноярского края «О краевом бюджете на 2015 год и плановый период 2016-2017 годов», млн рублей	Уточненный план по бюджетной росписи, млн рублей	Исполнено	
			млн рублей	% от уточненного плана
Общегосударственные вопросы	8 467,7	7 314,3	2 709,7	37,0
Национальная оборона	109,2	109,2	70,6	64,7
Национальная безопасность и правоохранительная деятельность	1 017,5	1 017,5	636,5	62,6
Национальная экономика	26 681,2	27 595,1	18 465,8	66,9
Жилищно-коммунальное хозяйство	12 710,1	12 787,6	8 738,0	68,3
Охрана окружающей среды	430,6	430,6	241,6	56,1
Образование	41 681,9	42 318,1	29 021,2	68,6
Культура, кинематография	4 473,8	4 519,3	2 541,7	56,2
Здравоохранение	29 831,7	32 155,5	21 357,1	66,4
Социальная политика	34 035,5	35 003,1	26 419,1	75,5
Физическая культура и спорт	4 870,6	4 833,0	2 525,9	52,3
Средства массовой информации	522,7	522,7	344,4	65,9
Обслуживание государственного и муниципального долга	6 403,9	6 403,9	4 083,2	63,8
Межбюджетные трансферты общего характера бюджетам субъектов Российской Федерации и муниципальных образований	22 348,1	23 189,4	14 805,4	63,8
<b>ИТОГО</b>	<b>193 584,6</b>	<b>198 199,3</b>	<b>131 960,0</b>	<b>66,6</b>

**Анализ исполнения расходов краевого бюджета  
в разрезе главных распорядителей бюджетных средств Красноярского края  
в январе-сентябре 2015 года**

Наименование ГРБС	Утверждено Законом Красноярского края «О краевом бюджете на 2015 год и плановый период 2016-2017 годов», млн рублей	Уточненный план по бюджетной росписи, млн рублей	Исполнено	
			млн рублей	% от уточненного плана
Законодательное Собрание Красноярского края	473,6	475,6	283,8	59,7
Счетная палата Красноярского края	66,6	66,6	46,0	69,1
Уполномоченный по правам человека в Красноярском крае	25,2	25,2	14,2	56,5
Избирательная комиссия Красноярского края	62,1	62,1	44,5	71,7
Управление делами Губернатора и Правительства Красноярского края	928,1	928,1	562,9	60,6
Постоянное представительство Красноярского края при Правительстве Российской Федерации	89,8	89,8	58,3	64,9
Казначейство Красноярского края (служба Красноярского края)	52,6	52,6	32,2	61,2
Министерство природных ресурсов и экологии Красноярского края	1 909,1	2 331,2	1 553,6	66,6
Министерство культуры Красноярского края	3 872,1	3 928,1	2 729,0	69,5
Служба по государственной охране объектов культурного наследия Красноярского края	7,0	45,9	9,5	20,8
Служба по надзору за техническим состоянием самоходных машин и других видов техники Красноярского края	82,0	82,0	55,4	67,5
Агентство науки и инновационного развития Красноярского края	179,8	300,3	11,1	3,7
Министерство образования Красноярского края	40 260,5	40 783,0	27 851,5	68,3
Министерство экономического развития, инвестиционной политики и внешних связей Красноярского края	2 099,4	2 333,7	575,6	24,7
Агентство по управлению государственным имуществом Красноярского края	54,4	54,4	35,0	64,3
Агентство государственного заказа Красноярского края	24,6	24,6	17,8	72,3
Служба финансово-экономического контроля и контроля в сфере закупок Красноярского края	40,9	40,9	26,8	65,7
Служба по ветеринарному надзору Красноярского края	1 053,5	1 053,5	665,0	63,1
Министерство сельского хозяйства Красноярского края	4 927,6	5 319,3	4 349,6	81,8

Наименование ГРБС	Утверждено Законом Красноярского края «О краевом бюджете на 2015 год и плановый период 2016-2017 годов», млн рублей	Уточненный план по бюджетной росписи, млн рублей	Исполнено	
			млн рублей	% от уточненного плана
Министерство строительства и жилищно-коммунального хозяйства Красноярского края	25 719,8	28 225,5	15 692,0	55,6
Агентство печати и массовых коммуникаций Красноярского края	522,7	522,7	344,4	65,9
Служба по контролю в области градостроительной деятельности Красноярского края	16,9	16,9	11,2	66,2
Служба строительного надзора и жилищного контроля Красноярского края	167,5	167,5	113,9	68,0
Министерство социальной политики Красноярского края	22 218,9	22 607,3	17 689,4	78,2
Министерство спорта Красноярского края	4 425,3	4 472,2	3 113,9	69,6
Архивное агентство Красноярского края	80,7	80,7	51,6	64,0
Агентство записи актов гражданского состояния Красноярского края	187,2	187,2	132,3	70,7
Красноярское краевое государственное бюджетное учреждение дополнительного профессионального образования «Институт муниципального развития»	20,3	20,3	13,7	67,7
Региональная энергетическая комиссия Красноярского края	42,1	42,1	27,8	66,0
Агентство труда и занятости населения Красноярского края	1 901,4	1 924,4	1 417,3	73,6
Министерство промышленности, энергетики и торговли Красноярского края	48,9	50,2	34,2	68,1
Агентство по обеспечению деятельности мировых судей Красноярского края	630,2	630,2	426,3	67,6
Министерство энергетики и жилищно-коммунального хозяйства Красноярского края	16,7	16,7	16,7	100,0
Агентство по развитию северных территорий и поддержке коренных малочисленных народов Красноярского края	418,5	427,0	301,7	70,7
Министерство здравоохранения Красноярского края	30 316,8	30 666,0	22 570,6	73,6
Министерство транспорта Красноярского края	16 583,8	16 532,9	11 429,6	69,1
Агентство информатизации и связи Красноярского края	493,6	493,6	232,8	47,2
Агентство молодежной политики и реализации программ общественного развития Красноярского края	495,6	490,6	291,6	59,4
Министерство инвестиций и инноваций Красноярского края	49,6	49,6	49,6	100,0
Министерство финансов Красноярского края	33 019,4	32 579,1	19 077,4	58,6
<b>Итого</b>	<b>193 584,58</b>	<b>198 199,3</b>	<b>131 960,0</b>	<b>66,6</b>

**Анализ исполнения расходов краевого бюджета на 2015 год в разрезе расходов,  
предусмотренных государственными программами Красноярского края  
в январе-сентябре 2015 года**

Наименование государственной программы	Утверждено Законом Красноярского края «О краевом бюджете на 2015 год и плановый период 2016- 2017 годов», млн рублей	Уточненный план по бюджетной росписи, млн рублей	Исполнено	
			млн рублей	% от уточнен- ного плана
«Развитие здравоохранения»	32 595,3	35 263,5	23 859,6	67,7
«Развитие образования»	43 756,3	44 323,9	30 448,9	68,7
«Развитие системы социальной поддержки населения»	22 260,1	22 644,9	17 687,9	78,1
«Реформирование и модернизация жилищно-коммунального хозяйства и повышение энергетической эффективности»	10 520,5	10 532,1	7 173,2	68,1
«Защита от чрезвычайных ситуаций природного и техногенного характера и обеспечение безопасности населения»	1 062,3	1 062,3	650,1	61,2
«Охрана окружающей среды, воспроизводство природных ресурсов»	685,7	752,6	330,7	43,9
«Развитие лесного хозяйства»	1 154,0	1 174,0	838,6	71,4
«Развитие культуры и туризма»	4 549,1	4 562,2	2 565,9	56,2
«Развитие физической культуры, спорта, туризма»	5 756,0	5 760,7	3 129,5	54,3
«Молодежь в XXI веке»	337,3	337,3	238,8	70,8
«Развитие инвестиционной, инновационной деятельности, малого и среднего предпринимательства на территории края»	2 103,3	2 437,1	616,6	25,3
«Развитие транспортной системы»	16 665,4	16 607,4	11 480,3	69,1
«Развитие информационного общества»	288,1	288,1	127,8	44,3
«Развитие сельского хозяйства и регулирование рынков сельскохозяйственной продукции, сырья и продовольствия»	6 092,9	6 424,5	5 017,0	78,1
«Содействие развитию местного самоуправления»	986,9	1 043,9	384,8	36,9
«Создание условий для обеспечения доступным и комфортным жильем граждан»	5 740,8	5 935,4	3 776,4	63,6
«Содействие занятости населения»	1 893,9	1 898,9	1 409,8	74,2
«Управление государственными финансами»	28 622,8	28 622,8	18 132,3	63,3
«Создание условий для повышения уровня традиционного образа жизни коренных малочисленных народов»	418,7	427,2	301,9	70,7
«Содействие развитию гражданского общества»	601,1	601,1	387,0	64,4
«Укрепление единства российской нации и этнокультурное развитие народов»	87,6	87,6	46,8	53,4
<b>ИТОГО</b>	<b>186 178,4</b>	<b>190 787,7</b>	<b>128 603,5</b>	<b>67,4</b>

**Анализ исполнения расходов краевого бюджета, предусмотренных  
на реализацию указов Президента Российской Федерации  
от 07.05.2012 №№ 596-601, 606, в январе-сентябре 2015 года**

	Утверждено Законом Красноярского края «О краевом бюджете на 2015 год и плановый период 2016-2017 годов», млн рублей	Исполнено, млн рублей	% исполнения	Потребность в дополнительном финансировании, млн рублей
Указ Президента РФ от 07.05.2012 № 596 «О долгосрочной государственной экономической политике»	9 968,7	7 140,9	71,6	–
Указ Президента РФ от 07.05.2012 № 597 «О мероприятиях по реализации государственной социальной политики»	17 368,6	12 980,6	74,7	44,9
Указ Президента РФ от 07.05.2012 № 598 «О совершенствовании государственной политики в сфере здравоохранения»	3 789,0	2 546,3	67,2	265,6
Указ Президента РФ от 07.05.2012 № 599 «О мерах по реализации государственной политики в области образования и науки»	2 709,4	1 204,7	44,5	2 222,4
Указ Президента РФ от 07.05.2012 № 600 «О мерах по обеспечению граждан Российской Федерации доступным и комфортным жильем и повышению качества жилищно-коммунальных услуг»	4 170,0	2 451,4	58,8	4 061,4
Указ Президента РФ от 07.05.2012 № 601 «Об основных направлениях совершенствования системы государственного управления»	583,7	264,0	45,2	–
Указ Президента РФ от 07.05.2012 № 606 «О мерах по реализации демографической политики Российской Федерации»	2 485,5	2 218,0	89,2	552,1
<b>ИТОГО</b>	<b>41 074,9</b>	<b>28 805,8</b>	<b>70,1</b>	<b>7 146,4</b>

**Анализ исполнения краевого бюджета в части расходования средств резервного фонда Правительства Красноярского края по состоянию на 01.10.2015 года**

№ и дата распоряжения Правительства Красноярского края	Направления расходования	Принято по распоряжениям, млн рублей	Кассовое исполнение, млн рублей	Исполнение, %
№ 105-р от 11.02.2015	Министерству социальной политики Красноярского края на оказание единовременной материальной помощи Гололобовой И.А., с целью приобретения квартиры	0,3	0,3	100,0
№ 286-р от 07.04.2015	Министерству социальной политики Красноярского края на оказание единовременной материальной помощи Бубновой Л.Г., на установку отопления и внешнюю отделку дома	0,2	0,2	100,0
№ 293-р от 08.04.2015	Министерству социальной политики Красноярского края на оказание единовременной материальной помощи Чурикову А.В., с целью приобретения автомобиля UAZ PATRIOT	0,8	0,8	100,0
№ 304-р от 10.04.2015	Законодательному Собранию Красноярского края на оплату непредвиденных расходов, связанных с деятельностью	2,0	0,0	0,0
№ 342-р от 22.04.2015	Министерству социальной политики Красноярского края на оказание единовременной материальной помощи гражданам, пострадавшим при пожаре 12.04.2015 на территории села Большая Иня и разъезда Тагарского Минусинского района	0,8	0,8	100,0
№ 343-р от 22.04.2015	Министерству социальной политики Красноярского края на оказание единовременной материальной помощи в связи с 70-летием Победы в Великой Отечественной войне 1941 - 1945 годов членам региональной общественной организации - общество "Красноярское Землячество"	0,4	0,4	100,0
№ 344-р от 22.04.2015	Министерству социальной политики Красноярского края на оказание единовременной материальной помощи гражданам, пострадавшим при пожаре 12.04.2015 в селе Каптырево Шушенского района	0,7	0,7	100,0
№ 489-р от 04.06.2015	Министерству социальной политики Красноярского края на оказание единовременной материальной помощи Николаенко Елене Леонидовне, с целью приобретения квартиры	2,5	2,5	100,0
№ 491-р от 04.06.2015	Министерству социальной политики Красноярского края на оказание единовременной материальной помощи гражданам, пострадавшим при пожаре 12.04.2015 в селе Новоселово Новоселовского района	0,3	0,3	100,0
№ 491-р от 04.06.2015	Министерству социальной политики Красноярского края на оказание единовременной материальной помощи Сизых Е.Н., с целью приобретения квартиры	1,0	1,0	100,0



№ и дата распоряжения Правительства Красноярского края	Направления расходования	Принято по распоряжениям, млн рублей	Кассовое исполнение, млн рублей	Исполнение, %
№ 491-р от 04.06.2015	Министерству социальной политики Красноярского края на оказание единовременной материальной помощи Копошенко на уплату процентов по кредиту, с целью приобретения квартиры	0,2	0,2	98,7
№ 561-р от 25.06.2015	Министерству социальной политики Красноярского края на оказание единовременной материальной помощи Калинин, с целью приобретения жилого дома	0,3	0,0	0,0
№ 570-р от 30.06.2015	Министерству природных ресурсов и экологии Красноярского края для КГАУ "Красноярская база авиационной и наземной охраны лесов" на проведение мероприятий по предотвращению, ликвидации и (или) ликвидации последствий чрезвычайной ситуации, обусловленной лесными пожарами на землях лесного фонда на территории края: выполнения работ по тушению лесных пожаров, проведение авиационного и наземного патрулирования лесов.	100,0	100,0	100,0
№ 604-р от 09.07.2015	Министерству социальной политики Красноярского края на оказание единовременной материальной помощи Кузнецовой, с целью приобретения квартиры	2,5	2,5	100,0
№ 638-р от 20.07.2015	Министерству социальной политики Красноярского края на оказание единовременной материальной помощи семьям погибших в ДТП 09.07.2015 на территории Балахтинского района Красноярского края	3,3	3,3	100,0
№ 648-р от 21.07.2015	Министерству социальной политики Красноярского края на оказание единовременной материальной помощи Забобоновой Вере Ивановне, на организацию поездки в Венгрию к месту захоронения отца, Героя Советского Союза И.С. Забобонова	0,1	0,1	100,0
№ 656-р от 23.07.2015	Министерству сельского хозяйства Красноярского края на возмещение ущерба, понесенного субъектами агропромышленного комплекса края в случае утраты, частичной утраты урожая зерновых и (или) зернобобовых в результате стихийных бедствий или неблагоприятных метеорологических или агрометеорологических природных явлений.	60,1	60,1	100,0
№ 674-р от 28.07.2015	Министерству социальной политики Красноярского края на оказание единовременной материальной помощи В.Д. Чабановой, на проведение ремонтных работ в жилом доме	0,2	0,0	0,0
№ 676-р от 30.07.2015	Министерству социальной политики Красноярского края на оказание единовременной материальной помощи Карпинской Н.А., с целью приобретения автомобиля LADA Largus	0,6	0,6	100,0
№ 677-р от 30.07.2015	Министерству социальной политики Красноярского края на оказание единовременной материальной помощи Шатровой И.В., с целью приобретения 12-местного микроавтобуса "ГАЗ 32212"	0,8	0,8	100,0

№ и дата распоряжения Правительства Красноярского края	Направления расходования	Принято по распоряжениям, млн рублей	Кассовое исполнение, млн рублей	Исполнение, %
№ 686-р от 31.07.2015	Министерству социальной политики Красноярского края на оказание единовременной материальной помощи семьям погибших в ДТП 22.07.2015 на территории Козульского района Красноярского края	3,3	3,3	100,0
№ 687-р от 03.08.2015	Министерству социальной политики Красноярского края на оказание единовременной материальной помощи гражданам, пострадавшим в результате пожаров в марте 2015 года на территории края	0,1	0,1	100,0
№ 688-р от 03.08.2015	Министерству социальной политики Красноярского края на оказание единовременной материальной помощи Толстухиной И.В. на проведение работ по прокладке водопровода в доме	0,3	0,3	88,4
№ 702-р от 05.08.2015	Министерству образования Красноярского края на проведение капитального ремонта здания столовой и пристройки к зданию столовой, а также монтаж системы пожарной сигнализации в целях ликвидации последствий пожара в КГБОУ кадетской школы-интерната "Канский морской кадетский корпус"	2,5	0,0	0,0
№ 717-р от 11.08.2015	Министерству социальной политики Красноярского края на оказание единовременной материальной помощи Рыбакову Е.П., с целью приобретения портативного концентратора кислорода Philips Respironics SimplyGo	0,3	0,3	100,0
№ 725-р от 13.08.2015	Министерству природных ресурсов и экологии Красноярского края для КГАУ "Красноярская база авиационной и наземной охраны лесов" на проведение мероприятий по предотвращению чрезвычайных ситуаций, обусловленных лесными пожарами на землях лесного фонда на территории края: выполнения работ по тушению лесных пожаров, проведение авиационного патрулирования лесов	150,0	150,0	100,0
№ 751-р от 24.08.2015	Министерству социальной политики Красноярского края на оказание единовременной материальной помощи Шорохову И.Д., с целью приобретения квартиры	1,5	1,5	100,0
№ 821-р от 11.09.2015	Министерству энергетики и жилищно-коммунального хозяйства Красноярского края на проведение неотложных мероприятий по ремонту и восстановлению объектов инженерных инфраструктур МО края в отопительный сезон	21,1	21,1	100,0
№ 854-р от 23.09.2015	Министерству социальной политики Красноярского края на оказание единовременной материальной помощи Сорокиной Е.С., с целью приобретения квартиры	0,8	0,0	0,0
<b>ИТОГО:</b>		<b>356,9</b>	<b>351,1</b>	<b>98,4</b>

Законом Красноярского края от 01.12.2014 № 7-2877 «О краевом бюджете на 2015 год и плановый период 2016-2017 годов», в расходной части краевого бюджета предусматривается резервный фонд Правительства Красноярского края на 2015 год в сумме 434,1 млн рублей.